

Фрагмент плану на відм. +6,900 в осях М-5-10

М 1:50



Умовні позначення

—K1— труборівід побутової самопливної каналізації

Примітка:

1. За відм. 0.000 прийнята відм. чистої підлоги 1-го поверху будівлі.
2. Елементи каналізації, розташовані нижче рівня чистої підлоги, зображено пунктиром.
3. Аксонометричну схему системи каналізації див. арк. 44.1 та 44.2.

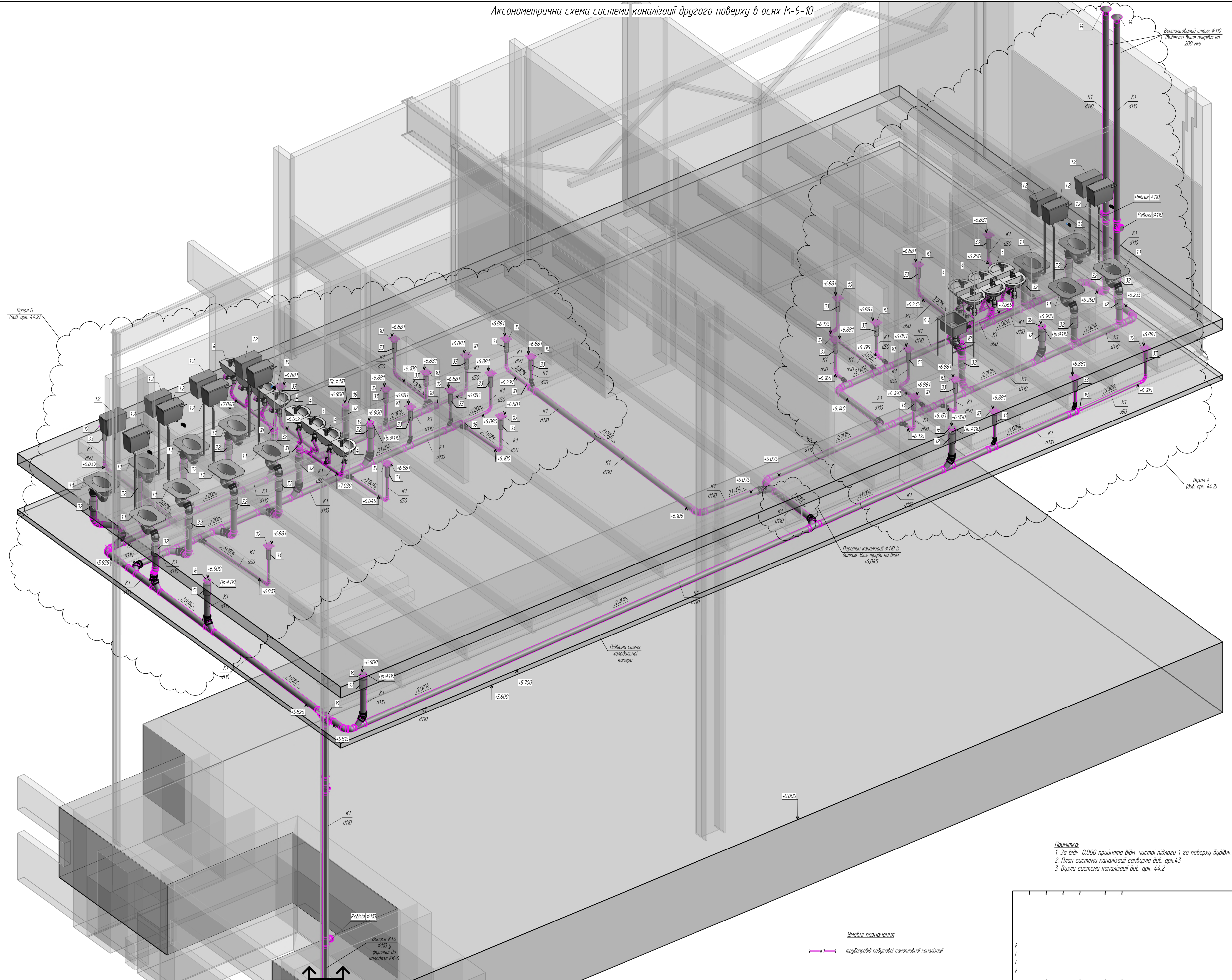
Погоджено

Зам. №№ №

Підпис і дата

№№ № об

Аксонетрична схема системи каналізації другого поверху в осях М-5-10



- Примітка:
- 1 За відм. 0.000 прийнята відм. чистої підлоги 1-го поверху будівлі.
 - 2 План системи каналізації санвузла див. арк. 43.
 - 3 Вузли системи каналізації див. арк. 44.2.

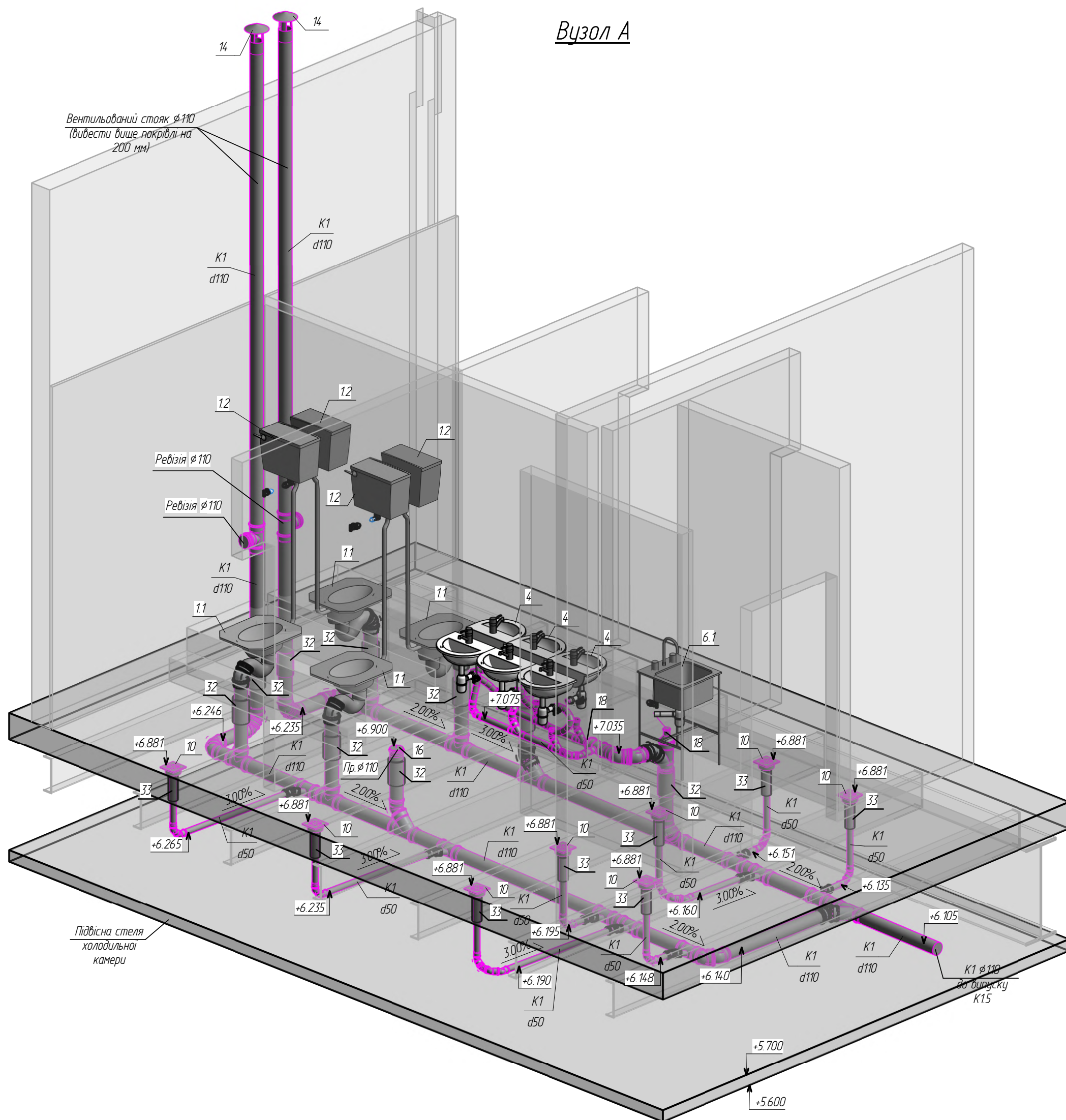
Умовні позначення

— K — трубопровід підготовки самостійної каналізації

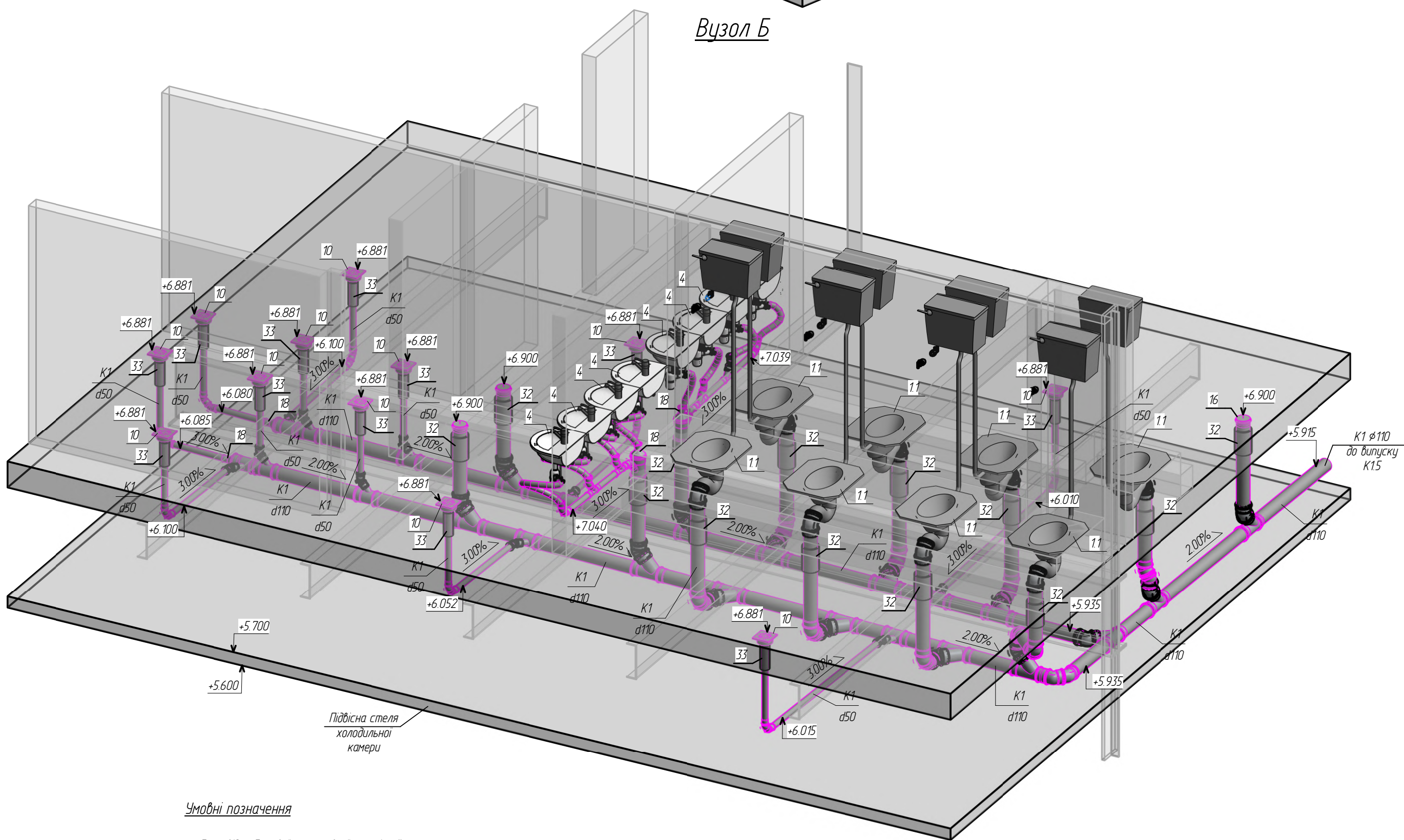
№ арк.	№ арк.	Параметри	№ арк.

Вузли системи каналізації другого поверху в осях М-5-10

Вузол А



Вузол Б



Умовні позначення

—k1— трубопровід побудови самопливної каналізації

Примітка:

1. За відн. 0.000 прийнята відн. чистої підлоги 1-го поверху будівлі.
2. План системи каналізації санвузла див. арк. 43.
3. Аксонометричну схему системи каналізації даного санвузла див. арк. 44.1.

Погоджено

Зам. №№ №

Підпис і дата

№№ № об