

93

Technical drawing of a platform chassis. The main view shows a top-down perspective of the chassis with a height dimension of 1988* and a width dimension of 557. Callouts 1, 2, 12, and 8 point to various components. Section lines A-A and B-B are indicated. A detail view E shows a 15-degree angle.

Б-Б (1 : 2)

E \circlearrowleft 15° (1 : 5)

Detail views of the chassis components. View B-B (1:2) shows a cross-section of the chassis with dimensions 40* and $\phi 30$. Callouts 20, 17, 22, and 3 point to specific parts. View E (1:5) shows a detail of a component with a 15-degree angle and dimensions 75±5 and 75±5. Callout п.8 points to a specific feature.

1. * - Розміри для довідки.
2. Загальні відхилення згідно ГОСТ 30893.1 Н14, н14, ±IT14/2.
3. Затяжка різьбових з'єднань по
4. Деталі поз. 6, 7, 11 варити забезпечивши контакт з площиною Ж. Допускається місцеве напруження не більше 1 мм.
5. Допускається наявність зазору між боковими бортами, підлогою і заднім бортом у закритому положенні не більше 1,5 мм - забезпечити приваркою пластин згідно креслення
6. Розташування заднього борту в поперечному напрямку регулювати шайбами поз. 20
7. Маркувати шрифтом 6-ПРЗ ГОСТ 26.020-80
8. Зварні шви згідно
9. Решта технічних умов згідно ДСТУ EN ISO 3834-4:2019.

СБ				Лит.	Маса	Масштаб
Платформа					28996	1:10
Складальний кресленик				Аркуш 1	Аркушів 1	
Зм. Аркуш	№ докум.	Підп.	Дата			
Розроб.						
Перев.						
Т. контр.						
Н. контр.						
Затв.						

Копіював

Формат А2

Перв. викор.

Додат. №

Підп. та дата

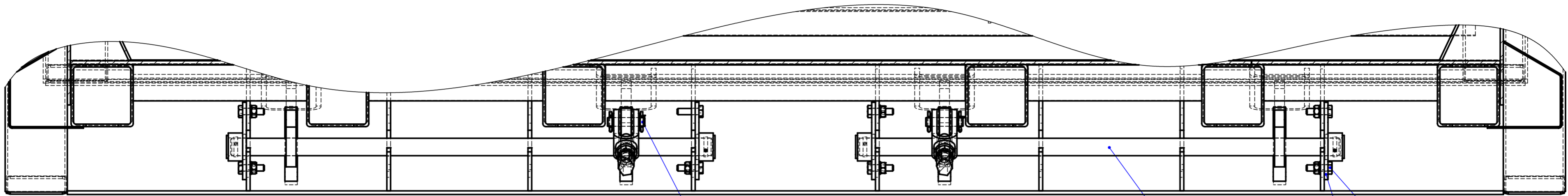
Інв. № докум.

Зам. інв. №

Підп. та дата

Інв. № арх.

A-A (1:5)

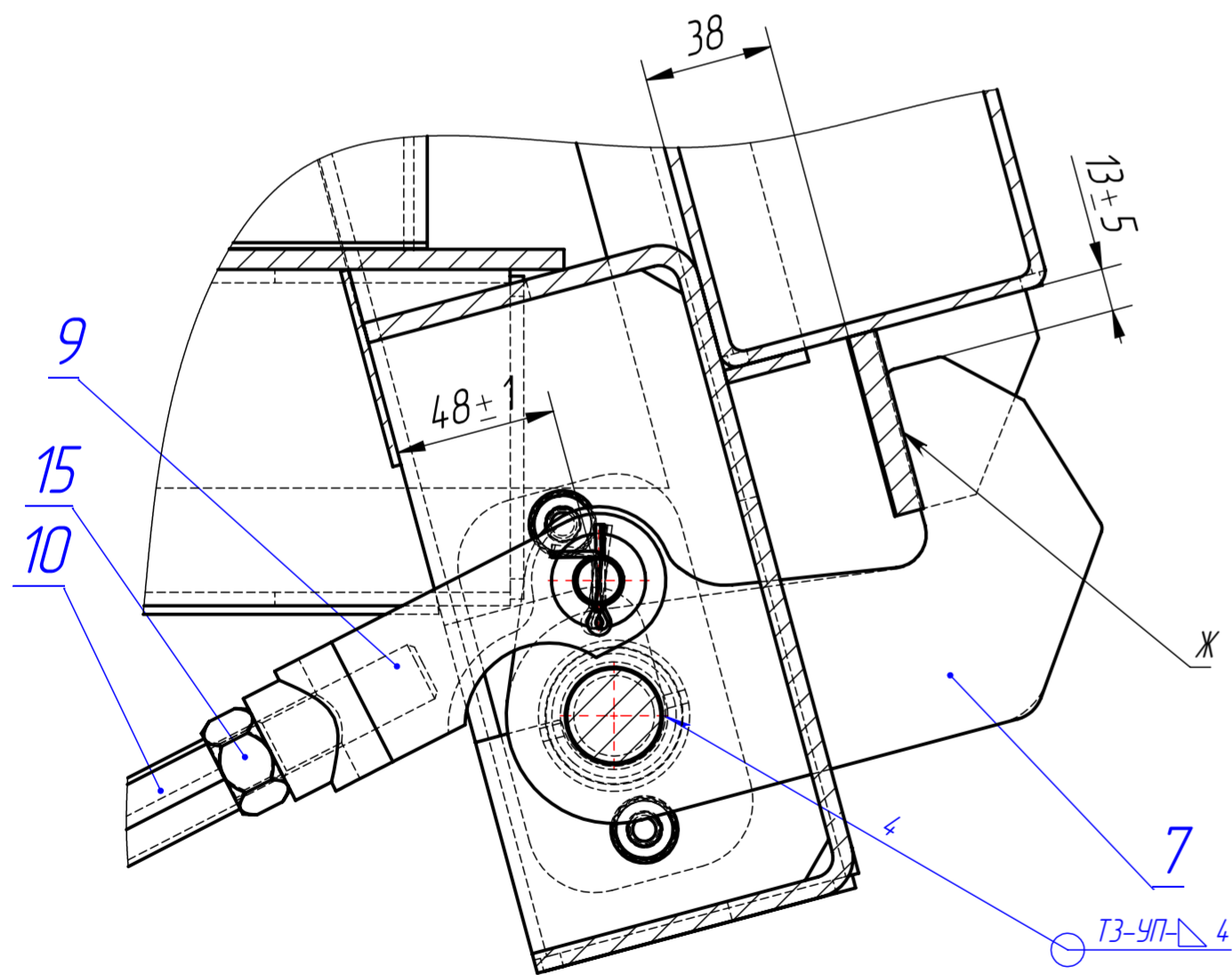


16
19
21

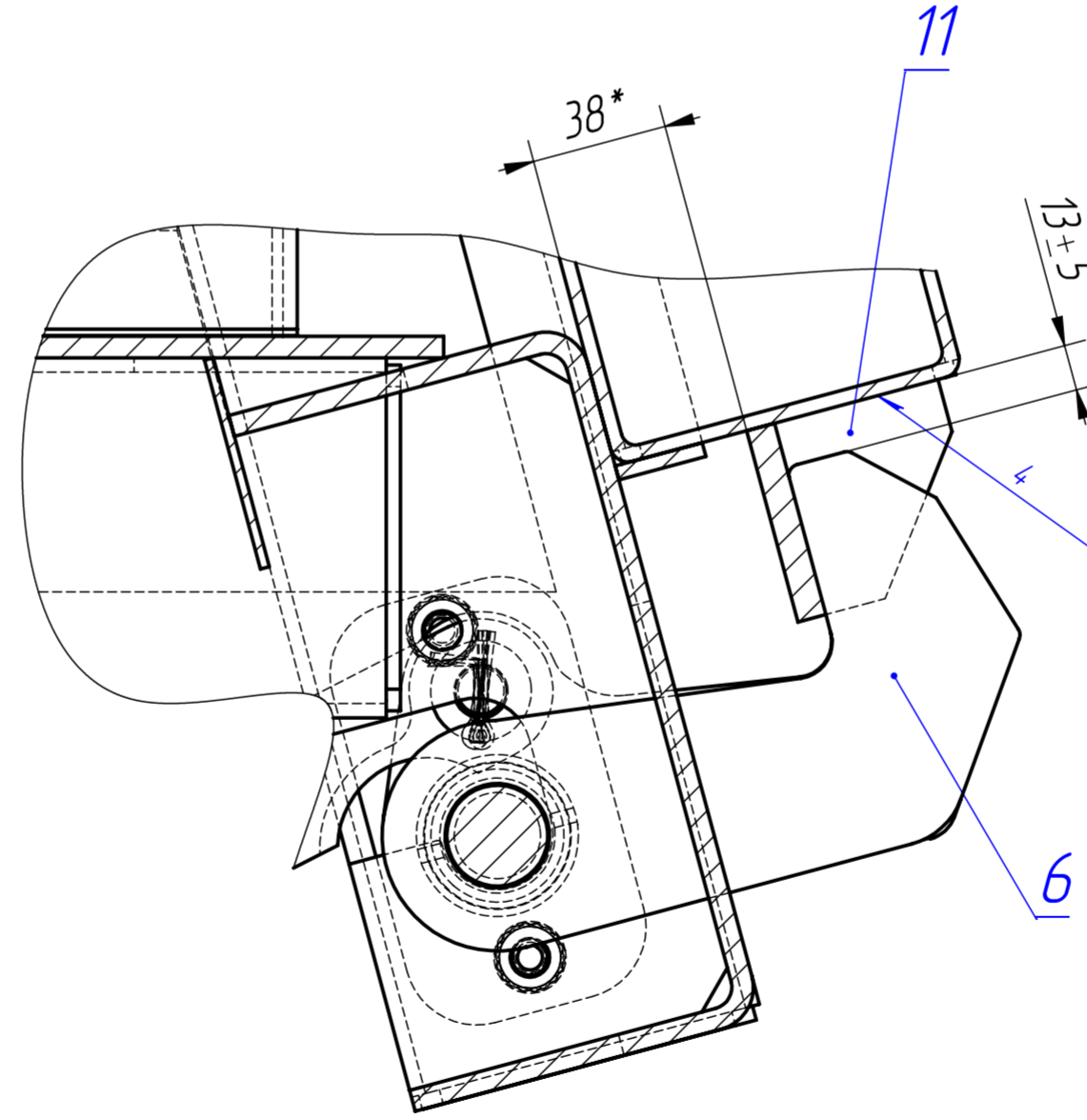
5

13
14
18

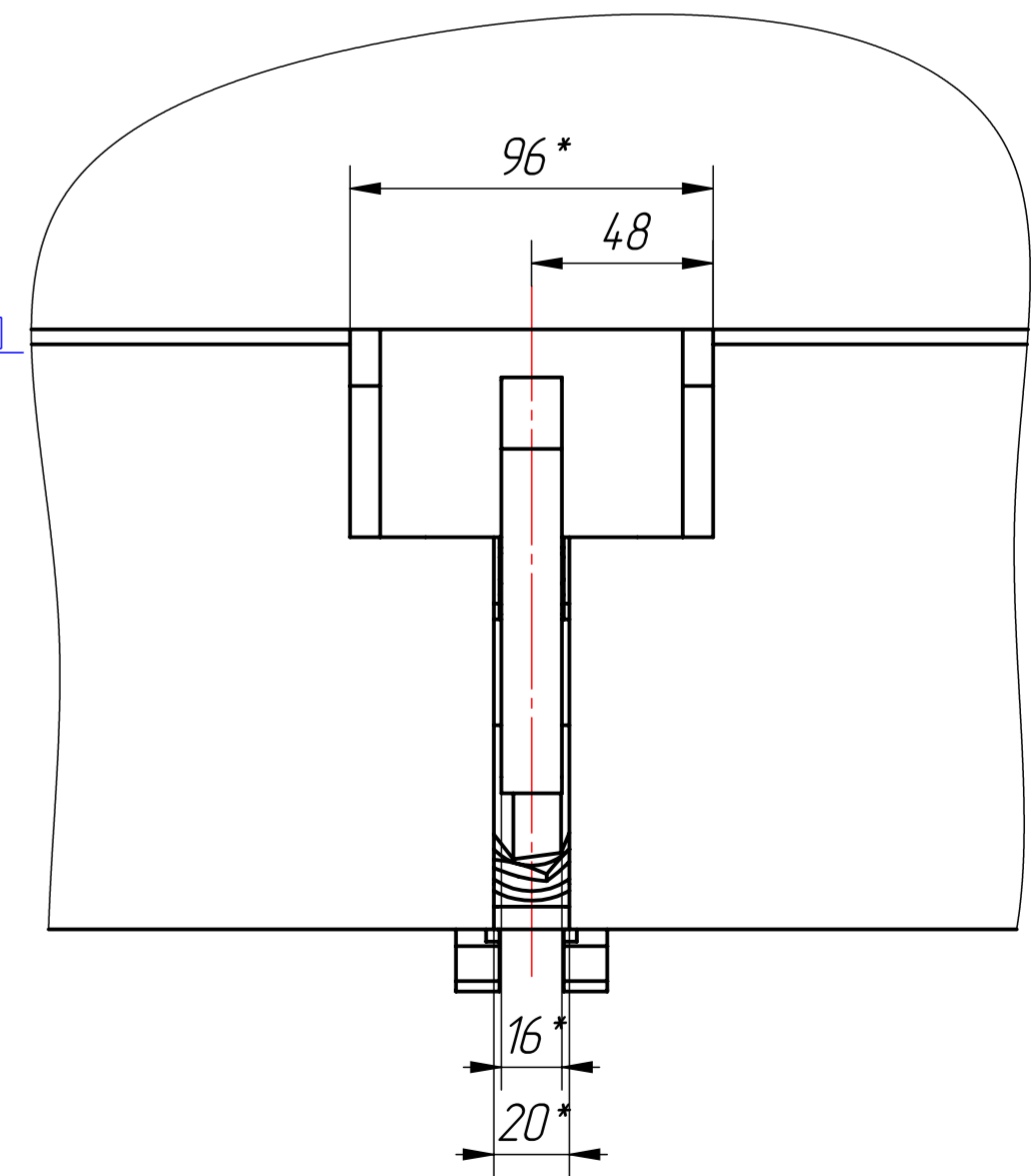
B-B (1:2)



Г-Г (1:2)



Д ∅ 15° (1:2)



Інв. № аркуш.
Підп. та дата
Зом. Інв. №
Інв. № докум.
Підп. та дата

Зм.	Аркуш	№ докум.	Підп.	Дата
-----	-------	----------	-------	------

СБ

Формат Зона Позиція	Позначення				Найменування	Кільк.	Примітка	
Перв. викор.					<u>Документація</u>			
	A2		СБ		Складальний кресленик			
					<u>Складальні одиниці</u>			
	A4	1			Платформа	1		
	A4	2			Борт задній	1		
	A4	3			Стойка	2		
	A4	4			Кронштейн	4		
					<u>Деталі</u>			
	A4	5			Вал	2		
	A4	6			Запор	2		
	A4	7			Запор	2		
	Додат. №		8			Вилка	2	
A4		9			Вилка	2		
A4		10			Вал	2		
A4		11			Петля	4		
A4		12			Усиление	3		
					<u>Стандартні вироби</u>			
		13			Болт з шестигранною головкою M10x35 DIN 933	8		
		14			Гайка шестигранна M10 DIN 934	7		
Підп. та дата								
Підп. та дата								
Зам. інв. №								
Інв. № дубл.								
Підп. та дата								
Інв. № ориг.	Розроб.				Платформа	Літ.	Аркуш	Аркушів
	Перев.						1	1
	Н.контр.							
	Затв.							

Перв. викор.		Формат	Зона	Позиція	Позначення	Найменування	Кіль.	Примітка		
Додат. №				15		Гайка шестигранна М18х1,5 DIN 934	4			
				16		Вісь 2-14х60.20 ГОСТ 6350-80	2			
				17		Вісь 2-30х85.20 ГОСТ 6350-80	2			
				18		Шайба плоска М10 DIN 125	7			
				19		Шайба плоска М14 DIN 125	4			
				20		Шайба плоска М30 DIN 125	2			
				21		Шплінт 4,0х25 ГОСТ 397-79	4			
				22		Шплінт 6,3х50 ГОСТ 397-79	4			
		A4		23		Кронштейн	1			
		A4		24		Накладка	1			
		Інв. № ориг.								
Підп. та дата										
Зам. інв. №										
Інв. № дубл.										
Підп. та дата										
								Аркуш		
								2		
Зм.	Арк.	№ докум.	Підпис	Дата						