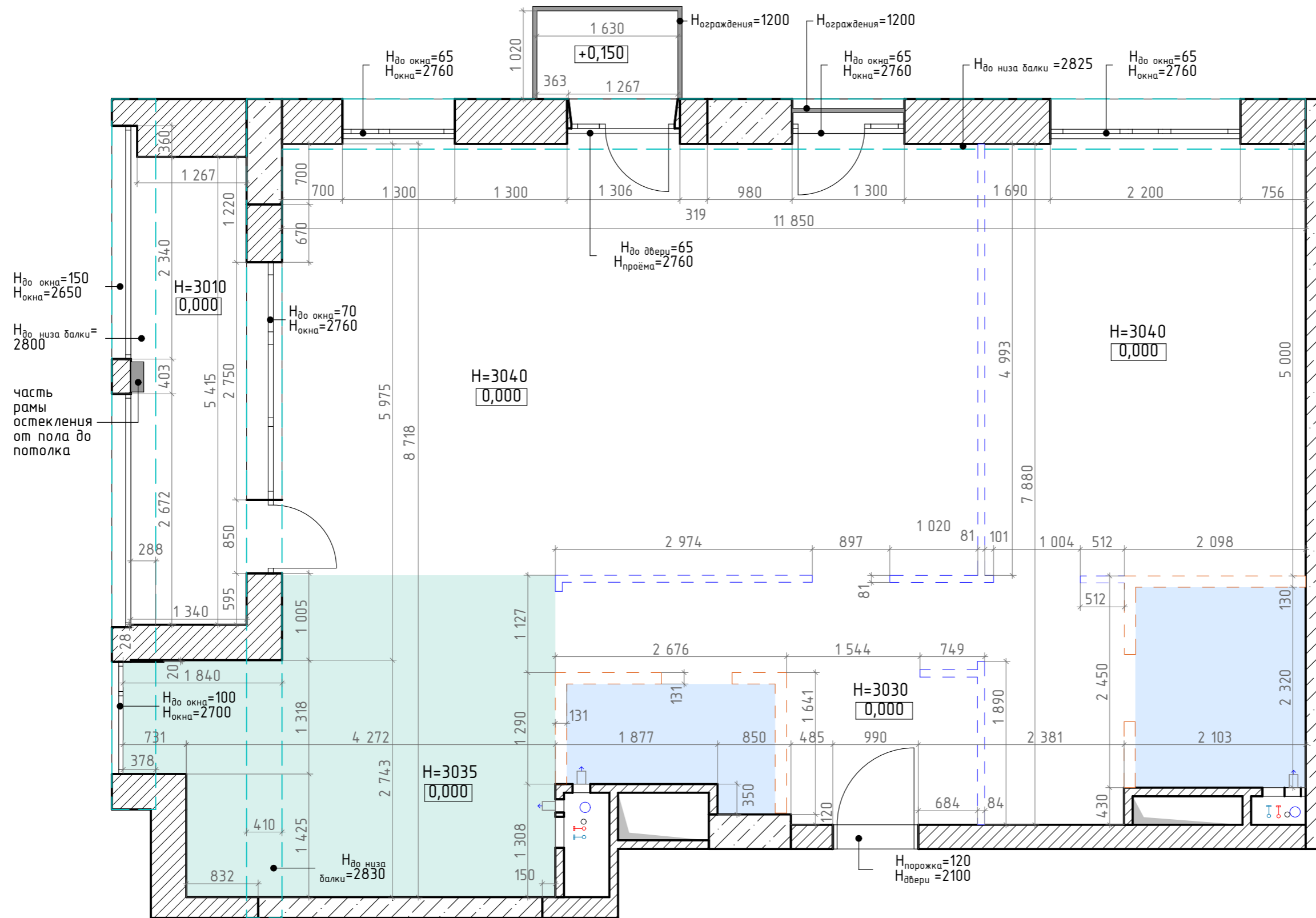


GEOMETRIUM

Современные
и натуральные
интерьеры



ОБМЕРНЫЙ ПЛАН М 1:50



УСЛОВНЫЕ ОБОЗНАЧЕНИЯ	
ОБОЗНАЧ. В ПЛАНЕ	НАИМЕНОВАНИЕ
	железобетон
	кирпич
	трассировка стен в 1 блок
	трассировка стен в 3 кирпича
	несущая балка
	мокрая зона кухни
	мокрая зона санузла

ПРИМЕЧАНИЕ:
 - размеры даны от уровня черного пола
 - фактическая площадь, выявленная при замерах 106,7 кв.м
 - за 0.000 принята отметка черного пола

	ФИО	ЖК "РЕЗИДЕНЦИЯ КОМПОЗИТОРОВ"	Стадия	Лист	Листов
Дизайнер			РД	02	47
Заказчик		ОБМЕРНЫЙ ПЛАН М 1:50			


Все чертежи выполнены, основываясь на замере объекта по "черным" стенам, в связи с этим возможно незначительное расхождение размеров на плане и в реальности.

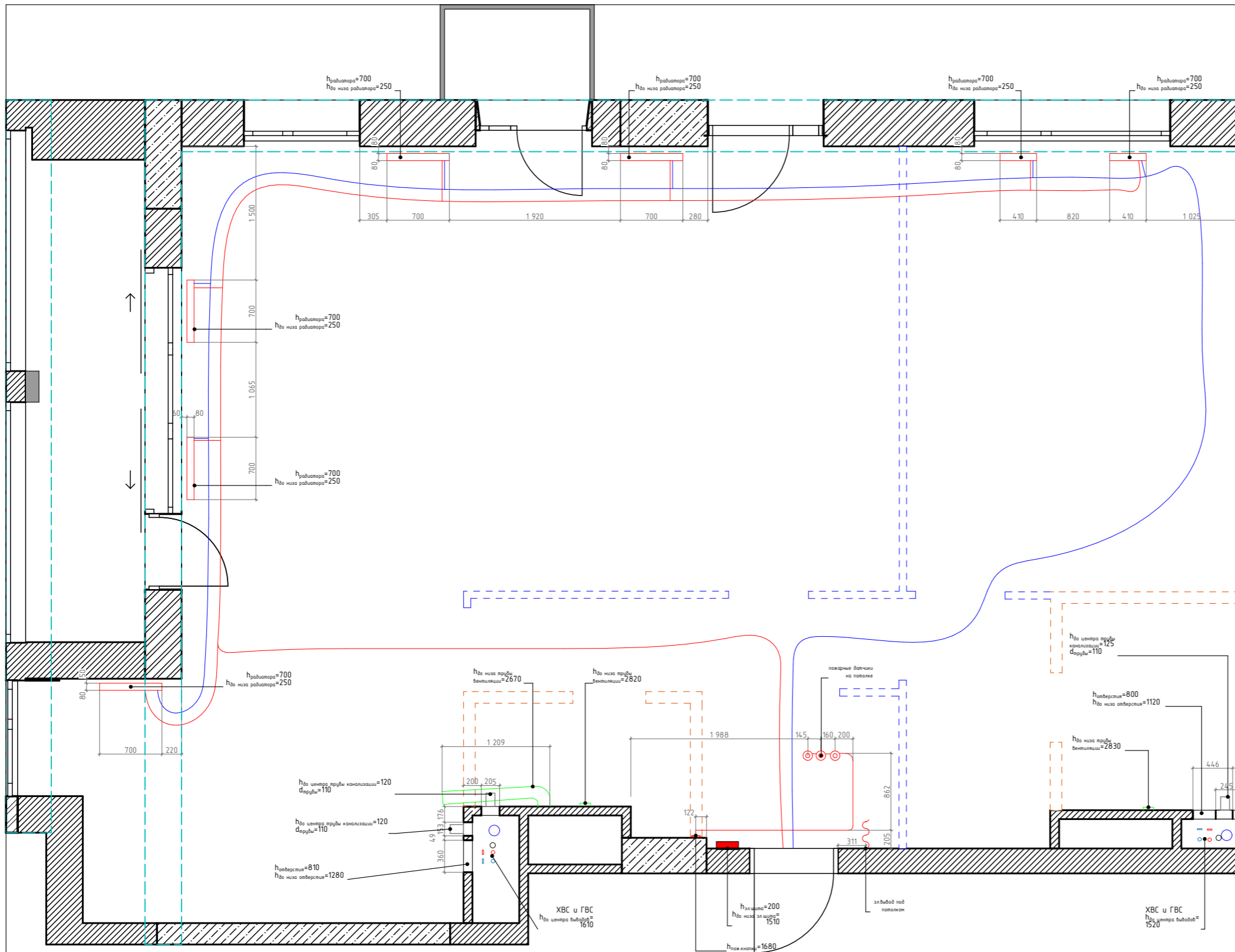
ВЕДОМОСТЬ ЧЕРТЕЖЕЙ

УЧЕБНАЯ ВЕРСИЯ ARCHICAD

Лист	Наименование	Примечание
01	ОБЛОЖКА	
02	ОБМЕРНЫЙ ПЛАН М 1:50	
03	ВЕДОМОСТЬ ЧЕРТЕЖЕЙ	
04	ИНЖЕНЕРНЫЕ УЗЛЫ М 1:50	
05	ОБМЕРНЫЕ РАЗВЕРТКИ СТЕН 01, 02, М 1:50	
06	ОБМЕРНЫЕ РАЗВЕРТКИ СТЕН 03, 04, М 1:50	
07	ДЕМОНТАЖНЫЙ ПЛАН М, 1:50	
08	МОНТАЖНЫЙ ПЛАН, М 1:50	
09	ПЛАН ПОСЛЕ ПЕРЕПЛАНИРОВКИ, М 1:50	
10	ПЛАН РАСТАНОВКИ МЕБЕЛИ, М 1:50	
11	ПЛАН РАСТАНОВКИ МБЕЕЛИ, ВЫНОСКИ , М 1:50	
12	ПЛАН НАПОЛЬНОГО ПОКРЫТИЯ, М 1 : 50	
13	ПЛАН ОТДЕЛКИ СТЕН М 1:50	
14	ПЛАН ОТДЕЛКИ ПОТОЛКОВ М 1:50	
15	ПЛАН ОСЕЩЕНИЯ, М1:50	
16	ПЛАН ОСВЕЩЕНИЯ С РАЗМЕРАМИ, М 1 : 50	
17	СВОДНЫЙ ПЛАН ПОТОЛКОВ, М 1 : 50	
17.1	ПЛАН ПЕРЕКЛЮЧАТЕЛЕЙ, М 1:50	
18	ПЛАН ПЕРЕКЛЮЧАТЕЛЕЙ, М 1 : 50	
19	ПЛАН ОВУК,М 1:50	
20	ПЛАН САНТЕХНИЧЕСКОГО ОБОРОДУВАНИЯ	
21	ПЛАН САНТЕХНИЧЕСКОГО ОБОРУДОВАНИЯ	
22	ПЛАН САНТЕХНИЧЕСКОГО ОБОРУДОВАНИЯ	
23	ПЛАН САНТЕХНИЧЕСКОГО ОБОРУДОВАНИЯ	

24	ПЛАН САНТЕХНИЧЕСКОГО ОБОРУДОВАНИЯ	
25	ТЕХ. КАРТЫ, М1:50	
26	РАЗВЕРТКИ ВАННОЙ, ВИД 1,2	
27	РАЗВЕРТКИ ВАННОЙ ,ВИД 3,4,5,6	
28	РАЗВЕРТКИ ВАННОЙ, ВИД 7,8	
29	РАЗВЕРТКИ ВАННОЙ 2,вид 1,2,3	
30	РАЗВЕРТКИ ВАННОЙ 2,ВИД 4,5,6	
31	РАЗВЕРТКИ ДЕТСКОЙ, ВИД 1,2	
32	РАЗВЕРТКИ ДЕТСКОЙ, ВИД 3,4,5,6	
33	РАЗВЕРТКИ СПАЛЬНИ, ВИД 1,2	
34	РАЗВЕРТКИ СПАЛЬНИ, ВИД 3,4,5	
35	РАЗВЕРТКИ КОРИДОРА, ВИД 1,2	
36	РАЗВЕРТКИ КОРИДОРА, ВИД 3,4	
37	РАЗВЕРТКИ КУХНИ- ГОСТИННОЙ,ВИД 1,2	
38	РАЗВЕРТКИ КУХНИ-ГОСТИННОЙ, ВИД 3,4	
39	РАЗВЕРТКИ КУХНИ,ВИД 1,2	
40	РАЗВЕРТКИ КУХНИ, ВИД 3,4	
41	РАЗВЕРТКА КУХНИ, ПЕРСПЕКТИВА,ВИД 1	
42	РАЗВЕРТКА КУХ. ГАРНИТУРА	
43	РАЗВЕРТКА КУХНИ, ПЕРСПЕКТИВА, ВИД 2	
44	РЕЗВЕРТКА КУХ.ГАРНИТУРА, ВИД 2	
45	СПЕЦЫФИКАЦИЯ ДВЕРЕЙ И ОКОН	
46	СПЕЦЫФИКАЦИЯ ДВЕРЕЙ И ОКОН	

	ФИО	ЖК "РЕЗИДЕНЦИЯ КОМПОЗИТОРОВ"	Стадия	Лист	Листов
Дизайнер			РД	03	47
Заказчик		ВЕДОМОСТЬ ЧЕРТЕЖЕЙ			



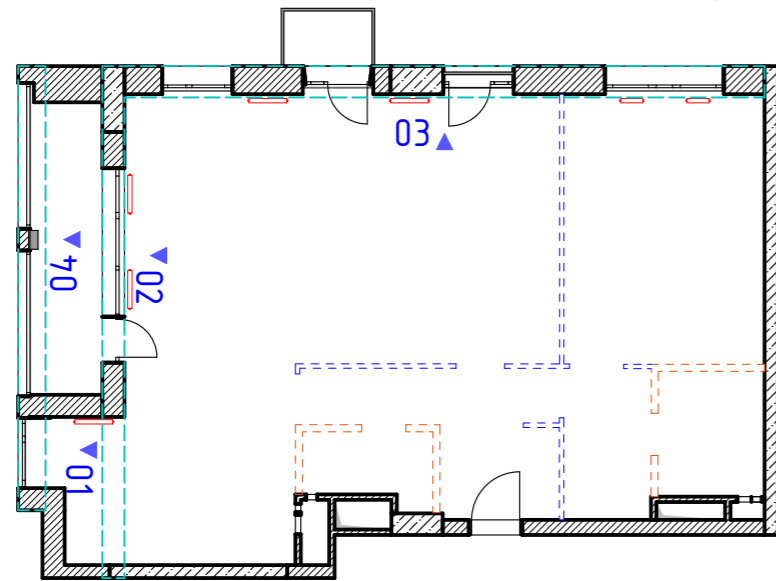
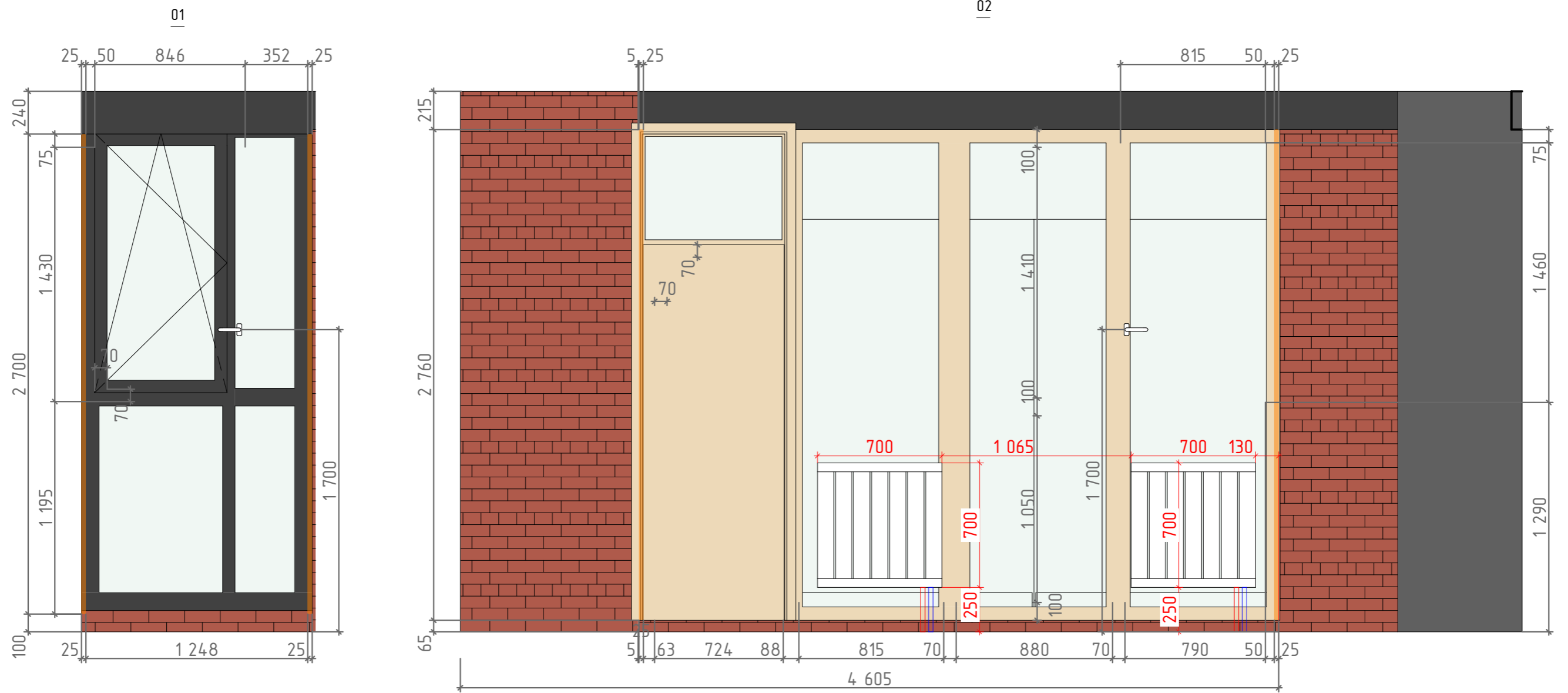
УСЛОВНЫЕ ОБОЗНАЧЕНИЯ	
ОБОЗНАЧ. В ПЛАНЕ	НАИМЕНОВАНИЕ
	железобетон
	кирпич
	трассировка стен в 1 блок
	трассировка стен в 3 кирпича
	несущая балка

ПРИМЕЧАНИЕ:
 - размеры даны от уровня черного пола
 - фактическая площадь, выявленная при замерах 106,7 кв.м
 - за 0.000 принята отметка черного пола

	ФИО		Стадия	Лист	Листов
Дизайнер		ЖК "РЕЗИДЕНЦИЯ КОМПОЗИТОРОВ"	РД	04	47
Заказчик		ИНЖЕНЕРНЫЕ УЗЛЫ М 1:50			

Все чертежи выполнены, основываясь на замеры объекта по "черным" стенам, в связи с этим возможно незначительное расхождение размеров на плане и в реальности.

ОБМЕРНЫЕ РАЗВЕРТКИ СТЕН 01, 02, М 1:50



УСЛОВНЫЕ ОБОЗНАЧЕНИЯ	
ОБОЗНАЧ. В ПЛАНЕ	НАИМЕНОВАНИЕ
	железобетон
	кирпич
	трассировка стен в 1 блок
	трассировка стен в 3 кирпича
	несущая балка
	монтажная пена

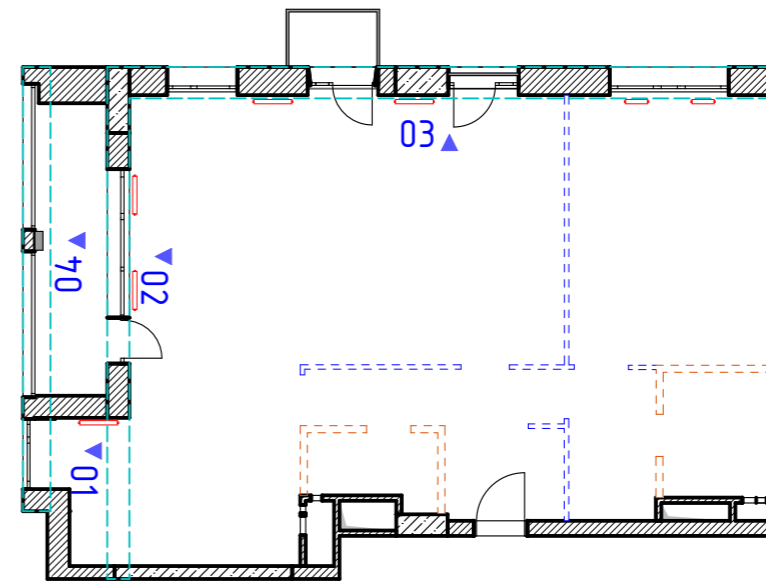
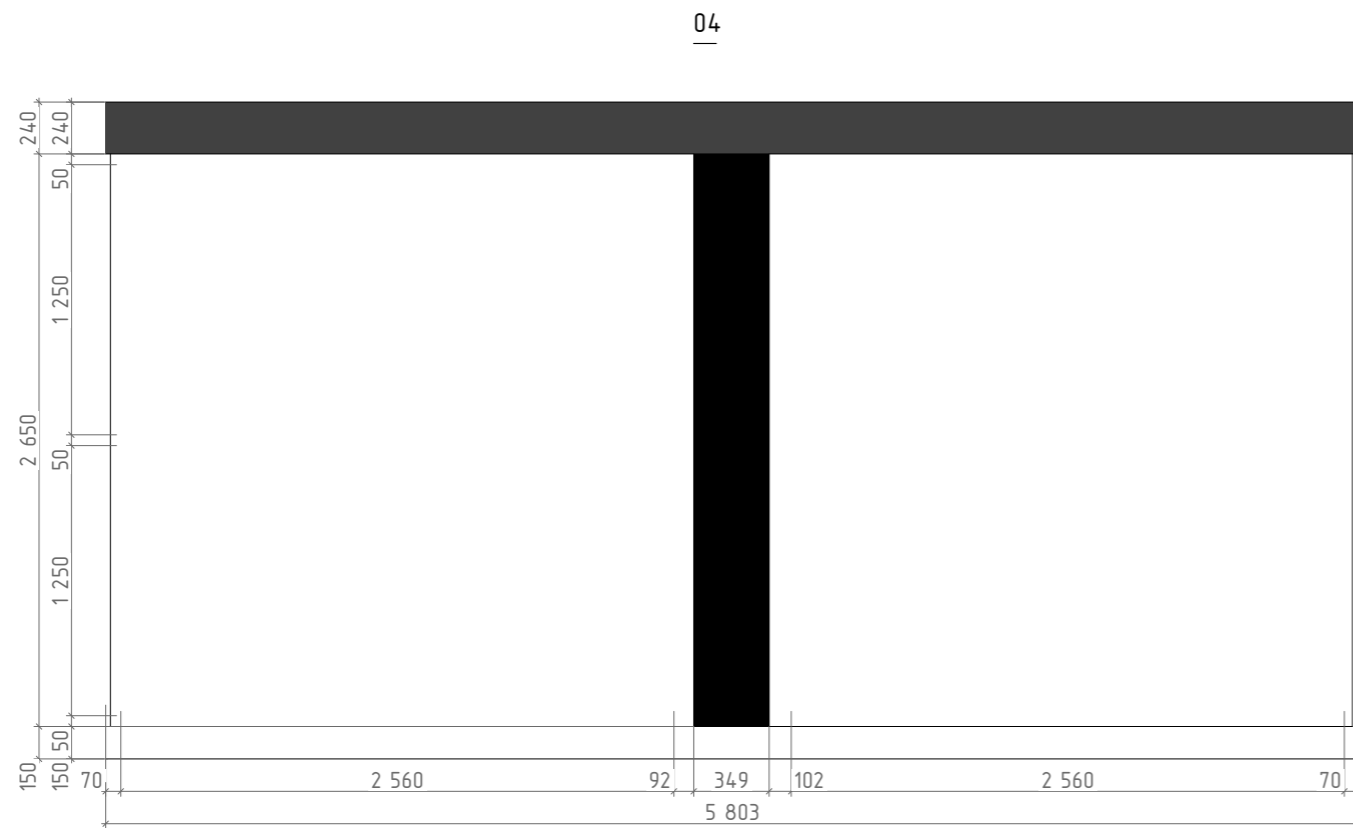
ПРИМЕЧАНИЕ:
 - размеры даны от уровня черного пола
 - фактическая площадь, выявленная при замерах 106,7 кв.м
 - за 0.000 принята отметка черного пола

	ФИО	ЖК "РЕЗИДЕНЦИЯ КОМПОЗИТОРОВ"	Стадия	Лист	Листов
Дизайнер			РД	05	47
Заказчик		ОБМЕРНЫЕ РАЗВЕРТКИ СТЕН 01, 02, М 1:50			

Все чертежи выполнены, основываясь на замеры объекта по "черным" стенам, В связи с этим возможно незначительное расхождение размеров на плане и в реальности.

ОБМЕРНЫЕ РАЗВЕРТКИ СТЕН 03, 04, М 1:50

УЧЕБНАЯ ВЕРСИЯ ARCHICAD

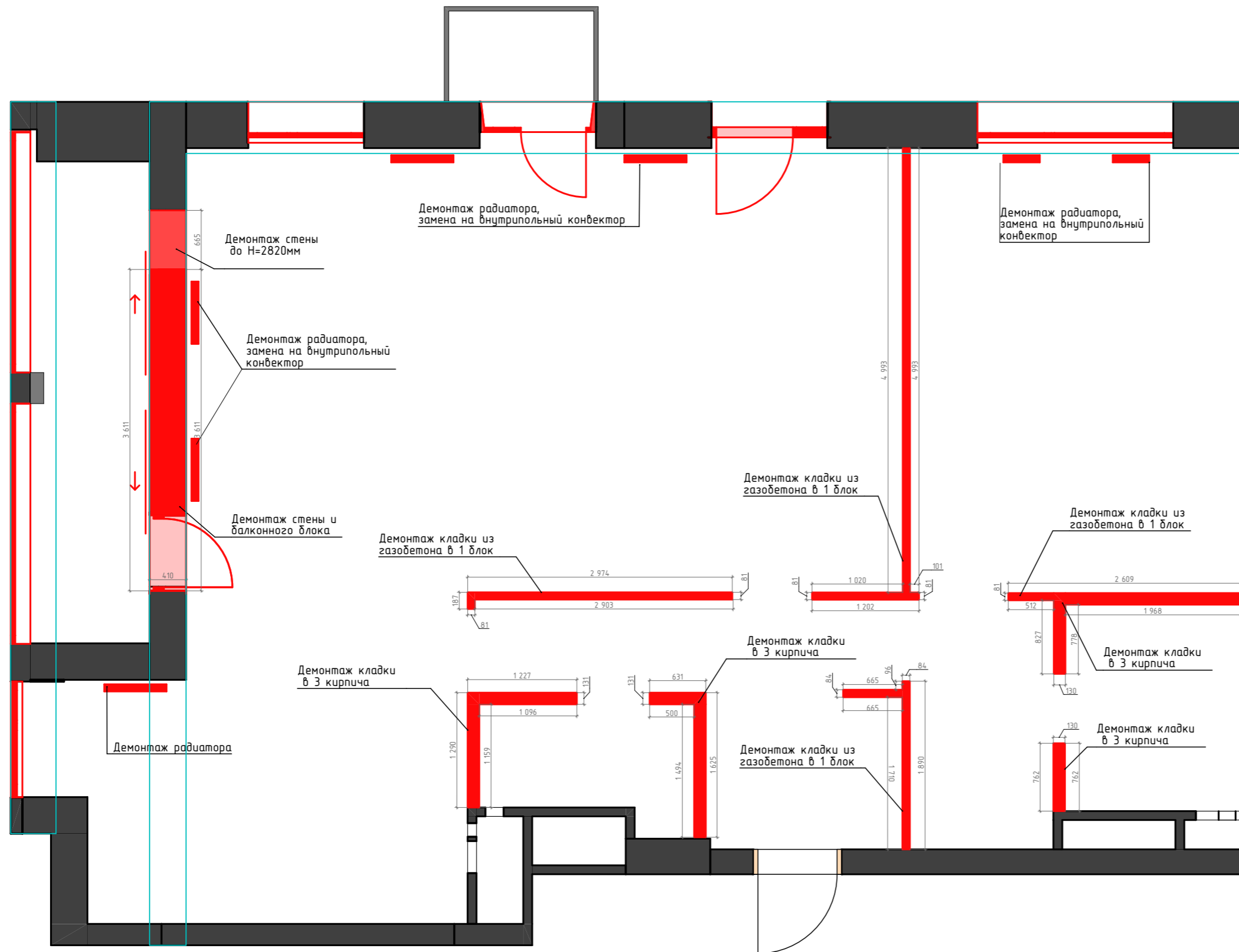


УСЛОВНЫЕ ОБОЗНАЧЕНИЯ	
ОБОЗНАЧ. В ПЛАНЕ	НАИМЕНОВАНИЕ
	железобетон
	кирпич
	трассировка стен в 1 блок
	трассировка стен в 3 кирпича
	несущая балка
	монтажная пена

Дизайнер	ФИО	ЖК "РЕЗИДЕНЦИЯ КОМПОЗИТОРОВ"	Стадия	Лист	Листов
Заказчик			РД	06	47
		ОБМЕРНЫЕ РАЗВЕРТКИ СТЕН 03, 04, М 1:50			

Все чертежи выполнены, основываясь на замере объекта по "черновым" стенам, в связи с этим возможно незначительное расхождение размеров на плане и в реальности.

ДЕМОНТАЖНЫЙ ПЛАН М, 1:50



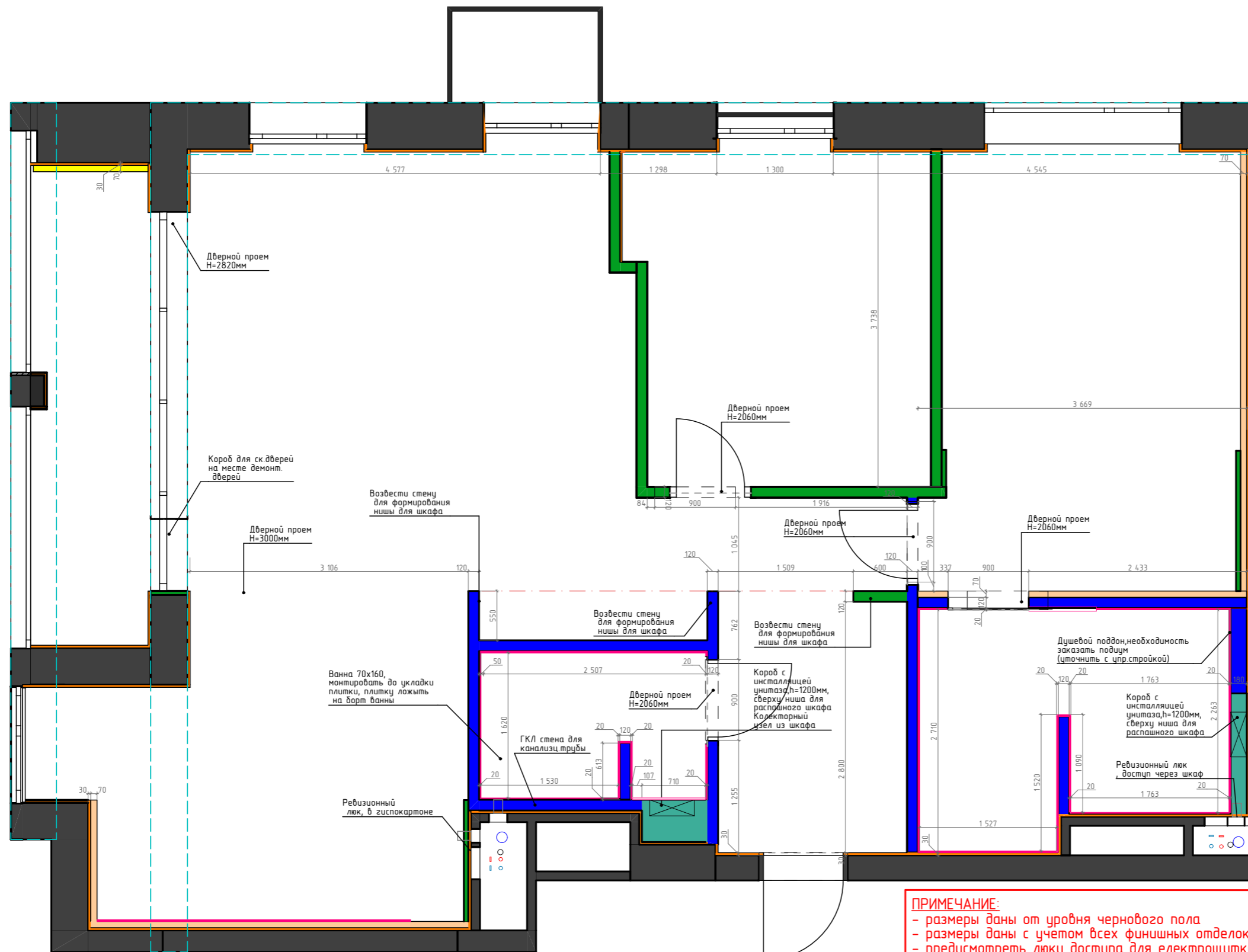
УСЛОВНЫЕ ОБОЗНАЧЕНИЯ	
ОБОЗНАЧ. В ПЛАНЕ	НАИМЕНОВАНИЕ
	железобетон
	кирпич
	демонтируемые элементы

ПРИМЕЧАНИЕ:
 - размеры даны от уровня черного пола
 - фактическая площадь, выявленная при замерах 106,7 кв.м
 - за 0.000 принята отметка черного пола

	ФИО	ЖК "РЕЗИДЕНЦИЯ КОМПОЗИТОРОВ"	Стадия	Лист	Листов
Дизайнер			РД	07	47
Заказчик		ДЕМОНТАЖНЫЙ ПЛАН М, 1:50			

Все чертежи выполнены, основываясь на замеры объекта по "черным" стенам, в связи с этим возможно незначительное расхождение размеров на плане и в реальности.

МОНТАЖНЫЙ ПЛАН, М 1:50



№	Наименование	Площадь
1	КОРИДОР	8,28
2	САМУЗЕЛ 1	4,31
3	КУХНЯ	15,10
4	ГОСТИННАЯ	26,35
5	БАЛКОН	1,66
5	ЛОДЖИЯ	8,86
6	ДЕТСКАЯ	12,20
7	СПАЛЬНЯ	16,49
8	САМУЗОЛ 2	8,71
		101,96 м ²

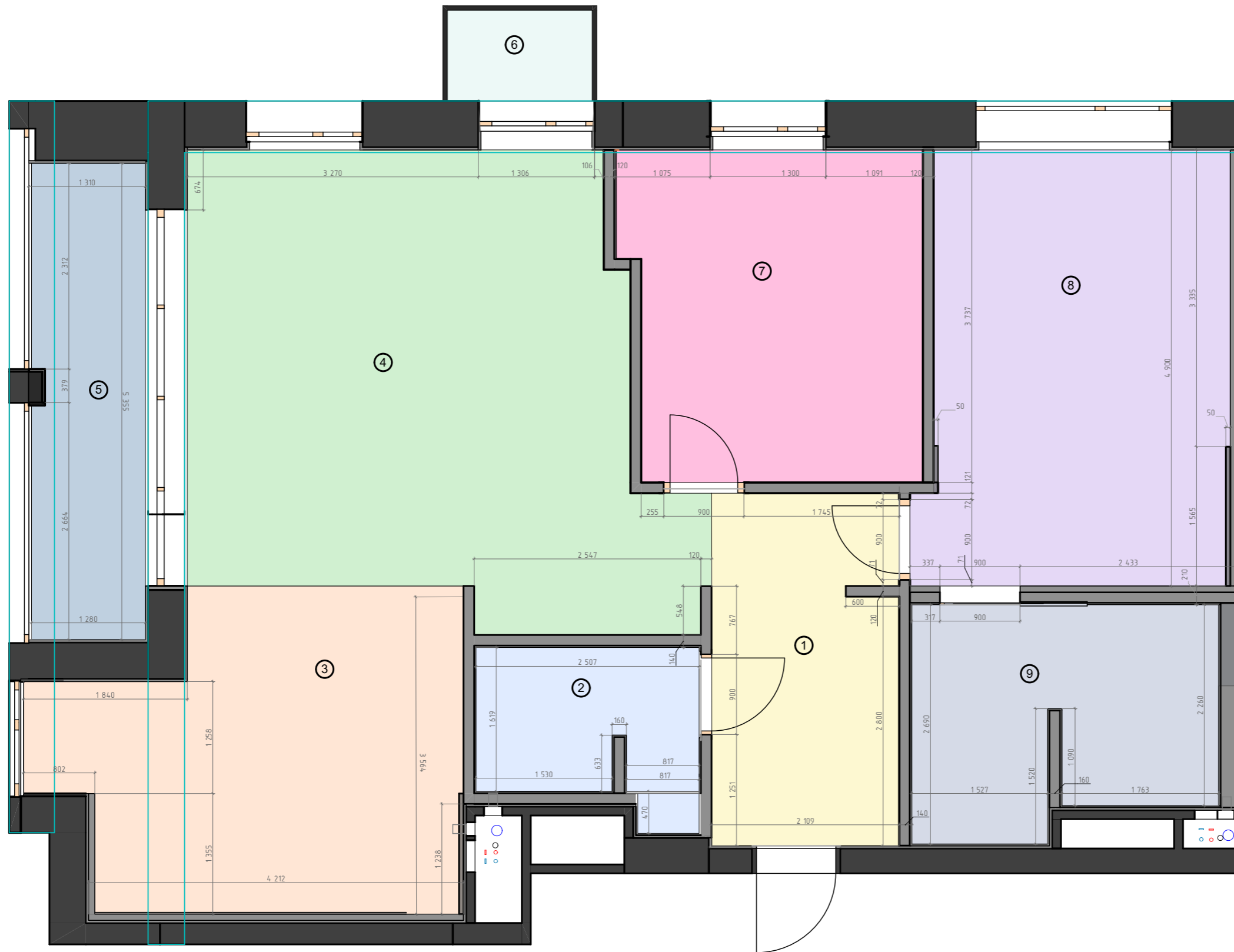
УСЛОВНЫЕ ОБОЗНАЧЕНИЯ	
ОБОЗНАЧ. В ПЛАНЕ	НАИМЕНОВАНИЕ
	Существующие стены
	Кирпичестена из ГКЛ 120мм
	Штукатурка 20мм
	Керамогранит 20мм
	Теплоизоляция
	Звокоизоляция
	Короб для инсталляции

- ПРИМЕЧАНИЕ:**
- размеры даны от уровня чернового пола
 - размеры даны с учетом всех финишных отделок
 - предусмотреть люки доступа для электрощитков и доступа к водопроводным счетчикам, а также ревизионные люки
 - точное расположение люков утвердить по месту с управляющим стройкой
 - размеры дверных проемов скорректировать по тех. картам выбранных дверей, при замене дверей может измениться размер проемов
 - монтаж дверей производить по тех. карте от производителя
 - предусмотреть все необходимые закладные под навесную мебель на стенах
 - смотреть совместно с развертками
 - определить с управляющим стройкой необходимость использования выравнивающей штукатурки
 - определить с управляющим стройкой материалы возведения стен перед началом работы

Дизайнер	ФИО	ЖК "РЕЗИДЕНЦИЯ КОМПОЗИТОРОВ"	Стадия	Лист	Листов
			РД	08	47
Заказчик		МОНТАЖНЫЙ ПЛАН, М 1:50			

Все чертежи выполнены, основываясь на замеры объекта по "черновым" стенам, в связи с этим возможно незначительное расхождение размеров на плане и в реальности.

ПЛАН ПОСЛЕ ПЕРЕПЛАНИРОВКИ, М 1:50

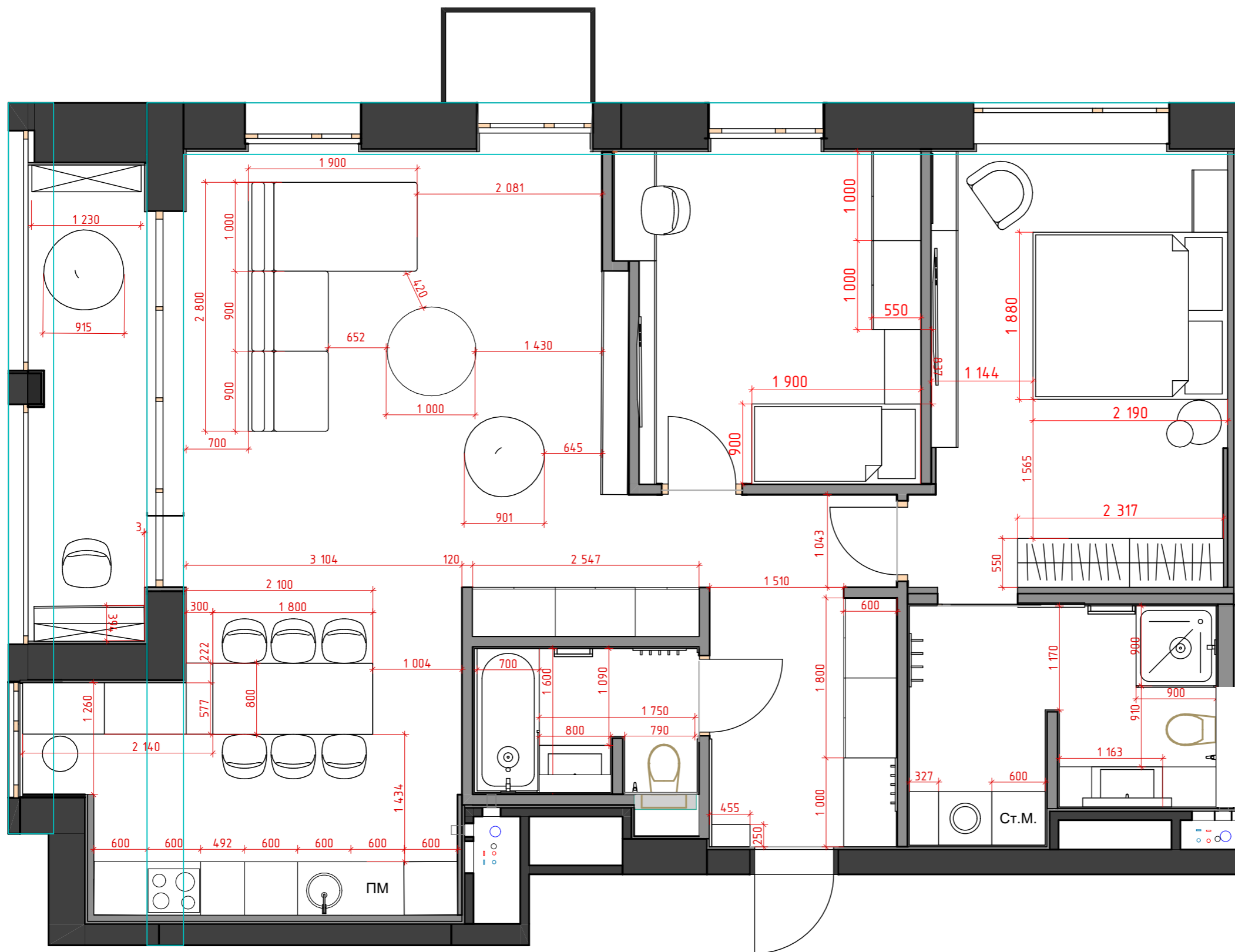


№	Наименование	Площадь
УЧЕБНАЯ ВЕРСИЯ ARCHICAD		
1	КОРИДОР	8,28
2	САМУЗЕЛ 1	4,31
3	КУХНЯ	15,10
4	ГОСТИННАЯ	26,35
5	БАЛКОН	1,66
5	ЛОДЖИЯ	8,86
6	ДЕТСКАЯ	12,20
7	СПАЛЬНЯ	16,49
8	САМУЗОЛ 2	8,71
		101,96 м ²

	ФИО	ЖК "РЕЗИДЕНЦИЯ КОМПОЗИТОРОВ"	Стадия	Лист	Листов
Дизайнер			РД	09	47
Заказчик		ПЛАН ПОСЛЕ ПЕРЕПЛАНИРОВКИ, М 1:50			

Все чертежи выполнены, основываясь на замеры объекта по "черным" стенам, в связи с этим возможно незначительное расхождение размеров на плане и в реальности.

ПЛАН РАСТАНОВКИ МЕБЕЛИ, М 1:50

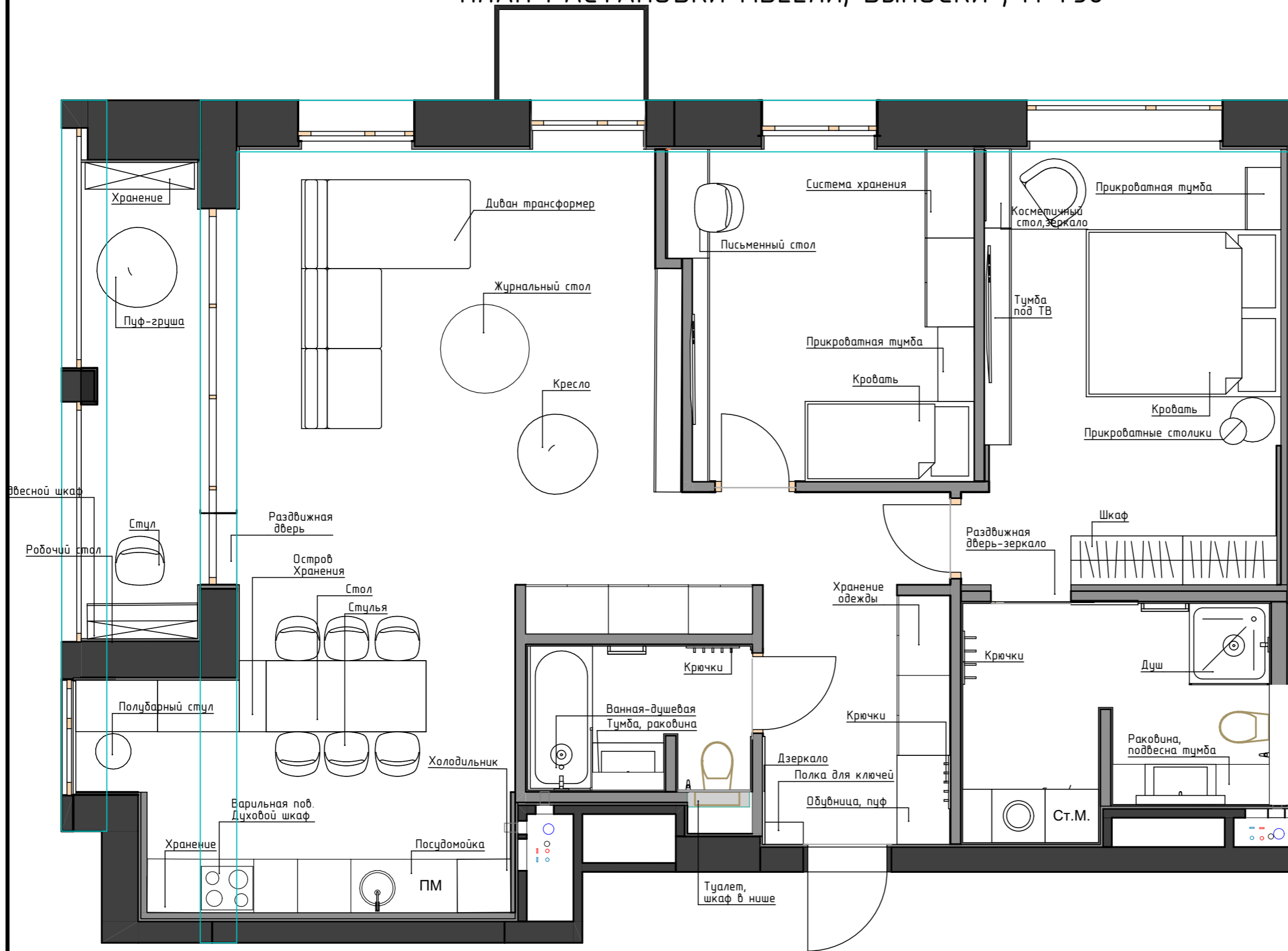


№	Наименование	Площадь
	УЧЕБНАЯ ВЕРСИЯ ARCHICAD	
1	КОРИДОР	8,28
2	САНУЗЕЛ 1	4,31
3	КУХНЯ	15,10
4	ГОСТИННАЯ	26,35
5	БАЛКОН	1,66
5	ЛОДЖИЯ	8,86
6	ДЕТСКАЯ	12,20
7	СПАЛЬНЯ	16,49
8	САНУЗОЛ 2	8,71
		101,96 м ²

	ФИО	ЖК "РЕЗИДЕНЦИЯ КОМПОЗИТОРОВ"	Стадия	Лист	Листов
Дизайнер			РД	10	47
Заказчик		ПЛАН РАСТАНОВКИ МЕБЕЛИ, М 1:50			

Все чертежи выполнены, основываясь на замеры объекта по "черновым" стенам, В связи с этим возможно незначительное расхождение размеров на плане и в реальности.

ПЛАН РАСТАНОВКИ МБЕЕЛИ, ВЫНОСКИ , М 1:50

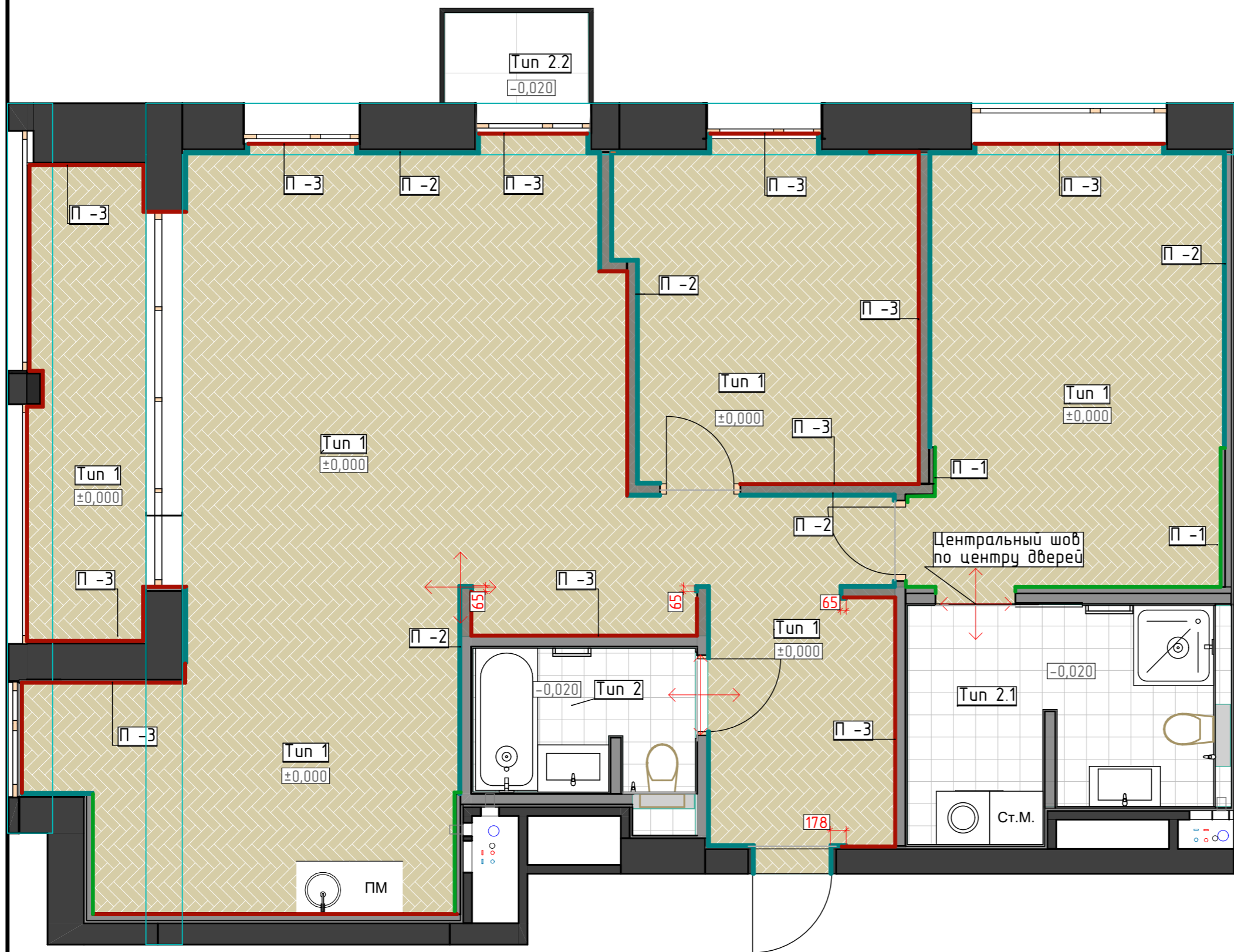


№	Наименование	Площадь
1	КОРИДОР	8,28
2	САМУЗЕЛ 1	4,31
3	КУХНЯ	15,10
4	ГОСТИННАЯ	26,35
5	БАЛКОН	1,66
5	ЛОДЖИЯ	8,86
6	ДЕТСКАЯ	12,20
7	СПАЛЬНЯ	16,49
8	САМУЗОЛ 2	8,71
		101,96 м ²

Дизайнер	ФИО	ЖК "РЕЗИДЕНЦИЯ КОМПОЗИТОРОВ"	Стадия	Лист	Листов
			РД	11	47
Заказчик		ПЛАН РАСТАНОВКИ МБЕЕЛИ, ВЫНОСКИ , М 1:50			

Все чертежи выполнены, основываясь на замеры объекта по "черновым" стенам, В связи с этим возможно незначительное расхождение размеров на плане и в реальности.

ПЛАН НАПОЛЬНОГО ПОКРЫТИЯ, М 1 : 50



№	Наименование	Площадь
1	КОРИДОР	8,28
2	САМУЗЕЛ 1	4,31
3	КУХНЯ	15,10
4	ГОСТИННАЯ	26,35
5	БАЛКОН	1,66
5	ЛОДЖИЯ	8,86
6	ДЕТСКАЯ	12,20
7	СПАЛЬНЯ	16,49
8	САМУЗОЛ 2	8,71
		101,96 м ²

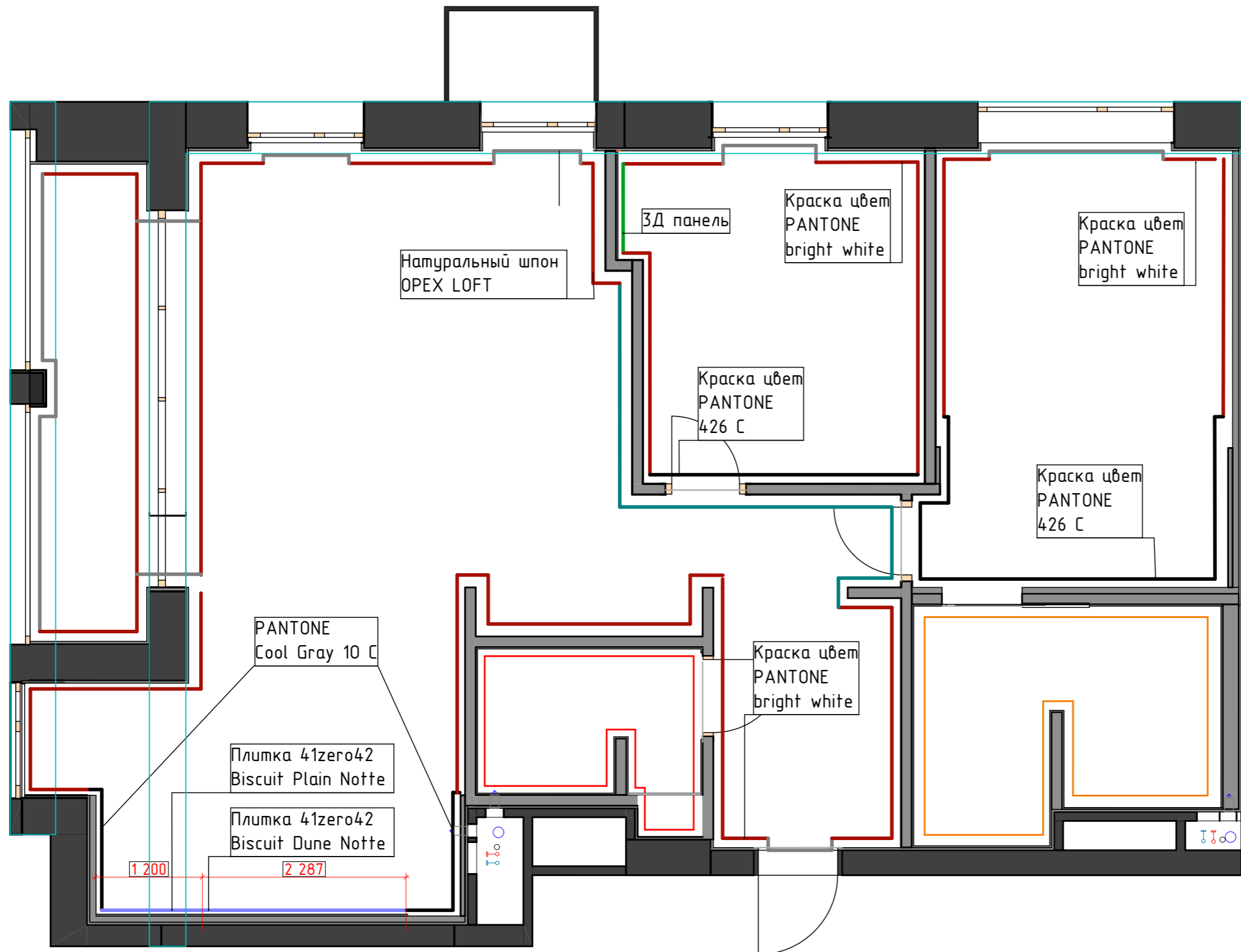
Напольные покрытия			
Условные обозначения	Тип	Наименования	Площадь, м ²
	Tun 1	Покрытие Bonnard Chevron Line 412x842	89,77
	Tun 2.1	Futura Grid Black 410x534	3,97
	Tun 2.1	Arcana Stracciatella R nacar	8,57
	Tun 2.3	Kerama Marazzi Рудикон 30x30 черный	1,66
			103,97 м ²

Коли-во плитусов			
ID Элемента	Предпросмотр 2D-плана	Обозначение на плане	3D-длина
Плитус		П -2	29 918
Пропковый компенсатор		П -3	30 769
Скрытый плитус			2 791
Скрытый плитус			5 257

ПРИМЕЧАНИЕ:
 -Размеры даны от уровня чистого пола
 -Смотреть совместно с листами разверток
 -После монтажа перегородок выполнить переизмер
 -Пирог пола уточнить от месту вместе с строителями
 -Стик плитки и инженерной доски выполнить западлицо
 -Стик плитки и инженерной доски выполнить под дверным полотном
 -В мокрых местах полы обрабатывать герметиком

ФИО	ЖК "РЕЗИДЕНЦИЯ КОМПОЗИТОРОВ"	Стадия	Лист	Листов
Дизайнер		РД	12	47
Заказчик	ПЛАН НАПОЛЬНОГО ПОКРЫТИЯ, М 1 : 50			

ПЛАН ОТДЕЛКИ СТЕН М 1:50



№	Наименование УЧЕБНАЯ ВЕРСИЯ ARCHICAD	Площадь
1	КОРИДОР	8,28
2	САМУЗЕЛ 1	4,31
3	КУХНЯ	15,10
4	ГОСТИННАЯ	26,35
5	БАЛКОН	1,66
5	ЛОДЖИЯ	8,86
6	ДЕТСКАЯ	12,20
7	СПАЛЬНЯ	16,49
8	САМУЗОЛ 2	8,71
		101,96 м ²

Спецификация стеновых покрытий			
Усл. обозн.	Имя Покрытия	Учитываемая Площадь	Цвет Покрытия (Палитра)
	Керама Магази Рубикон 30x30 черный	34,18	■
—	Бетон - 02	27,74	■
—	Кирпич - Белый	8,84	■
—	Кирпич - Многорядная Кладка	0,29	■
	Плитка Цветная Arcana Stracciatella R pasag	9,63	■
- - -	Плитка 41zero42 Biscuit/DunePlain Bianco (высота 1500)	12,41	■
	Плитка 41zero42 Biscuit Plain Noite 5*20 ЧОРНИЙ	2,62	■
	Плитка Arcana Stracciatella R pasag Покрытие цвет PANTONE Cool Gray 10 C	0,22	■
	ПАНТОНЕ Cool Gray 10 C	55,25	■
—	Покрытие 3Д панель	2,57	■
—	Покрытие Натуральный шпон OPEX LOFT	4,77	■
—	Покрытие цвет PANTONE 426 C	25,03	■
- - -	Покрытие цвет PANTONE bright white	138,06	■
- - -	Покрытие цвет PANTONE COOL GRAY 2 C	45,00	■
- - -	Покрытие Штукатурка БЕТОН	27,63	■
—	Сгенерировано на основе пера	14,09	■

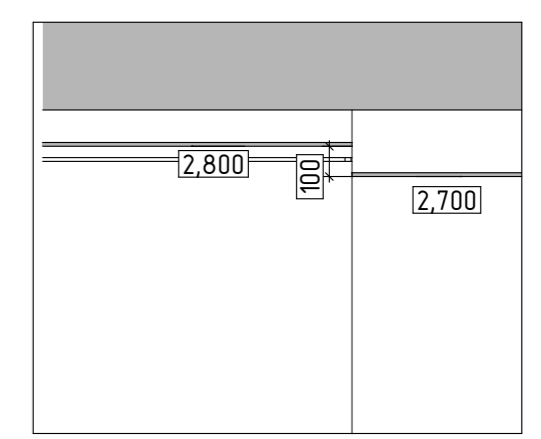
	ФИО	ЖК "РЕЗИДЕНЦИЯ КОМПОЗИТОРОВ"	Стадия	Лист	Листов
Дизайнер			РД	13	47
Заказчик		ПЛАН ОТДЕЛКИ СТЕН М 1:50			

ПЛАН ОТДЕЛКИ ПОТОЛКОВ М 1:50




№	Наименование	Площадь
УЧЕБНАЯ ВЕРСИЯ ARCHICAD		
1	КОРИДОР	8,28
2	САНУЗЕЛ 1	4,31
3	КУХНЯ	15,10
4	ГОСТИННАЯ	26,35
5	БАЛКОН	1,66
5	ЛОДЖИЯ	8,86
6	ДЕТСКАЯ	12,20
7	СПАЛЬНЯ	16,49
8	САНУЗОЛ 2	8,71
		101,96 м ²

1:25 РАЗРЕЗ 2



1:35 РАЗРЕЗ 1

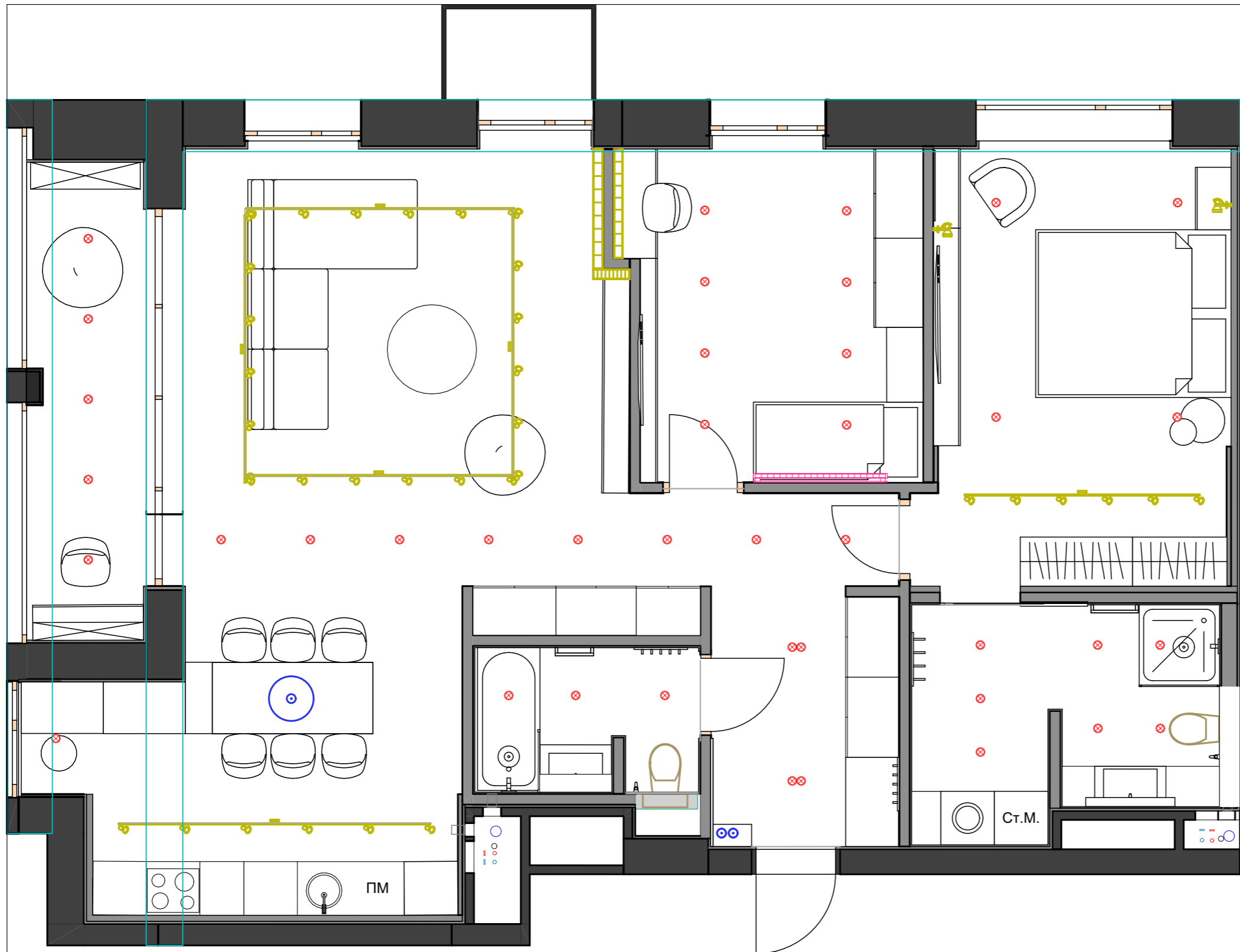


Спецификация отделки потолка

ID Элемента	Предпросмотр 2D-плана	Тип	Отметка от 0 000	Площадь
П 1		ГКЛ 13 ММ на ПП27 на одном подвесе	2 800	61,31
П 2		ГКЛ 13 ММ на ПП27 на двух подвесах	2 700	13,18
П 3		ГКВ влагостойкий 13 ММ на ПП27 на двух подвесах	2 750	20,01

ФИО	ЖК "РЕЗИДЕНЦИЯ КОМПОЗИТОРОВ"	Стадия	Лист	Листов
Дизайнер		РД	14	47
Заказчик	ПЛАН ОТДЕЛКИ ПОТОЛКОВ М 1:50			

ПЛАН ОСЕЩЕНИЯ, М1:50



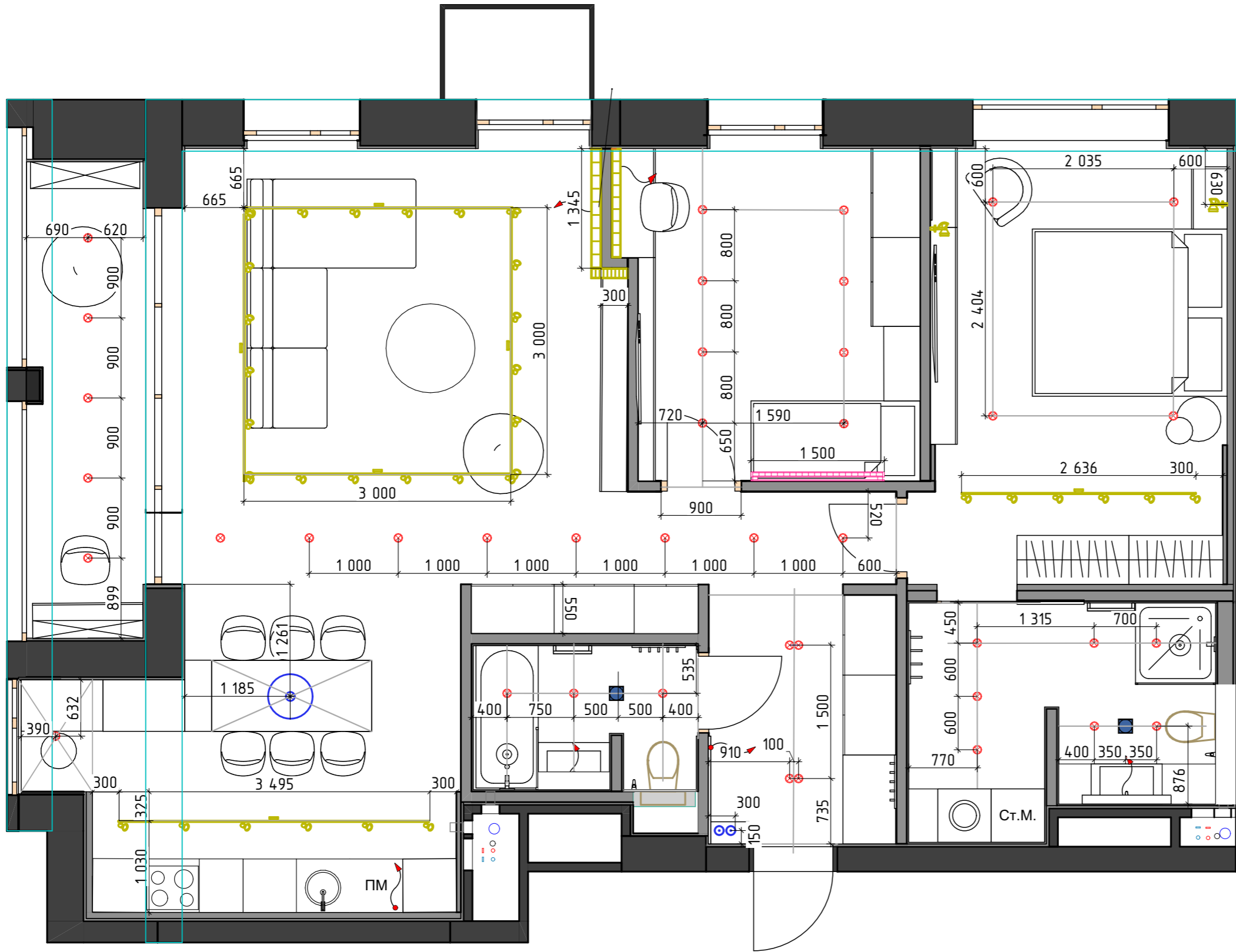
№	Наименование	Площадь
УЧЕБНАЯ ВЕРСИЯ ARCHICAD		
1	КОРИДОР	8,28
2	САМУЗЕЛ 1	4,31
3	КУХНЯ	15,10
4	ГОСТИННАЯ	26,35
5	БАЛКОН	1,66
5	ЛОДЖИЯ	8,86
6	ДЕТСКАЯ	12,20
7	СПАЛЬНЯ	16,49
8	САМУЗОЛ 2	8,71
		101,96 м ²

Сводный план освещения			
Предпросмотр 2D-плана	ID Элемент	Кол-во	Специальный текст 1
	В1	2	Вентилятор
	КД	3	Кондиционер встроенный
	КД 2	1	Кондиционер
	П1	3	Подсветка
	С1	40	Точечный светильник
	С2	1	Подвесной светильник
	С3	2	Неоновая вывеска
	С4	3	Настенный светильник
	Т1	6	Трековый светильник (магнитный)

- ПРИМЕЧАНИЯ:**
- Размеры и высоты даны от уровня чистого пола
 - Смотреть совместно с листами планов размещения сан.обор., планом освещения, отделки потолков
 - Смотреть совместно с инд.проектами
 - Подключения внутренних частей смесителей монтировать на стадии черновой отделки
 - Монтаж и подключение сантехнического оборудования и приборов проводить согласно тех. картам от производителя
 - Точное расположения датчиков протечки уточнить с управляющим стройкой на месте

	ФИО	ЖК "РЕЗИДЕНЦИЯ КОМПОЗИТОРОВ"	Стадия	Лист	Листов
Дизайнер			РД	15	47
Заказчик		ПЛАН ОСЕЩЕНИЯ, М1:50			

ПЛАН ОСВЕЩЕНИЯ С РАЗМЕРАМИ, М 1 : 50



№	Наименование	Площадь
	УЧЕБНАЯ ВЕРСИЯ ARCHICAD	
1	КОРИДОР	8,28
2	САНУЗЕЛ 1	4,31
3	КУХНЯ	15,10
4	ГОСТИННАЯ	26,35
5	БАЛКОН	1,66
5	ЛОДЖИЯ	8,86
6	ДЕТСКАЯ	12,20
7	СПАЛЬНЯ	16,49
8	САНУЗОЛ 2	8,71
		101,96 м ²

Сводный план освещения			
Предпросмотр 2D-плана	ID Элемента	Кол-во	Специальный текст 1
	В1	2	Вентилятор
	КД	3	Кондиционер встроенный
	КД 2	1	Кондиционер
	П1	3	Подсветка
	С1	40	Точковый светильник
	С2	1	Подвесной светильник
	С3	2	Неоновая вывеска
	С4	3	Настенный светильник
	Т1	6	Трековый светильник (магнитный)

ПРИМЕЧАНИЯ:
 -Размеры и высоты даны от уровня чистого пола
 -Смотреть совместно с листами планов размещения сан.обор., планом освещения, отделки потолков
 -Смотреть совместно с инд.проектами
 -Подключения внутренних частей смесителей монтировать на стадии черновой отделки
 -Монтаж и подключение сантехнического оборудования и приборов проводить согласно тех. картам от производителя
 -Точное расположения датчиков протечки уточнить с управляющим строиком на месте

	ФИО	ЖК "РЕЗИДЕНЦИЯ КОМПОЗИТОРОВ"	Стадия	Лист	Листов
Дизайнер			РД	16	47
Заказчик		ПЛАН ОСВЕЩЕНИЯ С РАЗМЕРАМИ, М 1 : 50			

СВОДНЫЙ ПЛАН ПОТОЛКОВ, М 1 : 50



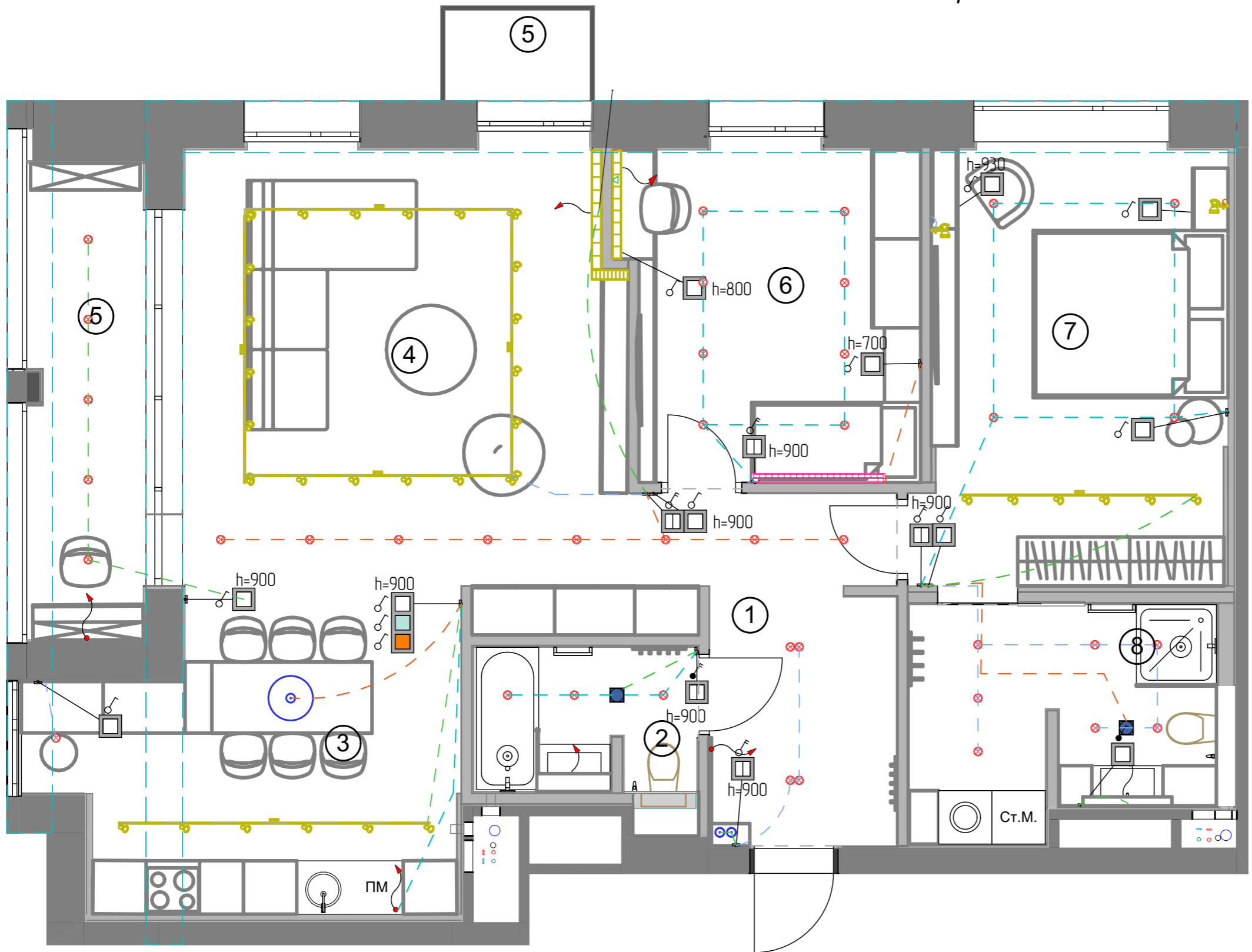
№	Наименование	Площадь
УЧЕБНАЯ ВЕРСИЯ ARCHICAD		
1	КОРИДОР	8,28
2	САНУЗЕЛ 1	4,31
3	КУХНЯ	15,10
4	ГОСТИННАЯ	26,35
5	БАЛКОН	1,66
5	ЛОДЖИЯ	8,86
6	ДЕТСКАЯ	12,20
7	СПАЛЬНЯ	16,49
8	САНУЗОЛ 2	8,71
		101,96 м ²

Спецификация отделки потолка

ID Элемента	Предпросмотр 2D-плана	Тип	Отметка от 0 000	Площадь
П 1		ГКЛ 13 мм на ПП27 на одном подвесе	2 800	61,31
П 2		ГКЛ 13 мм на ПП27 на двух подвесах	2 700	13,18
П 3		ГКВ влагостойкий 13 мм на ПП27 на двух подвесах	2 750	20,01

		ФИО	Стадия	Лист	Листов
Дизайнер			РД	17	47
Заказчик			ЖК "РЕЗИДЕНЦИЯ КОМПОЗИТОРОВ" СВОДНЫЙ ПЛАН ПОТОЛКОВ, М 1 : 50		

ПЛАН ПЕРЕКЛЮЧАТЕЛЕЙ, М 1 : 50



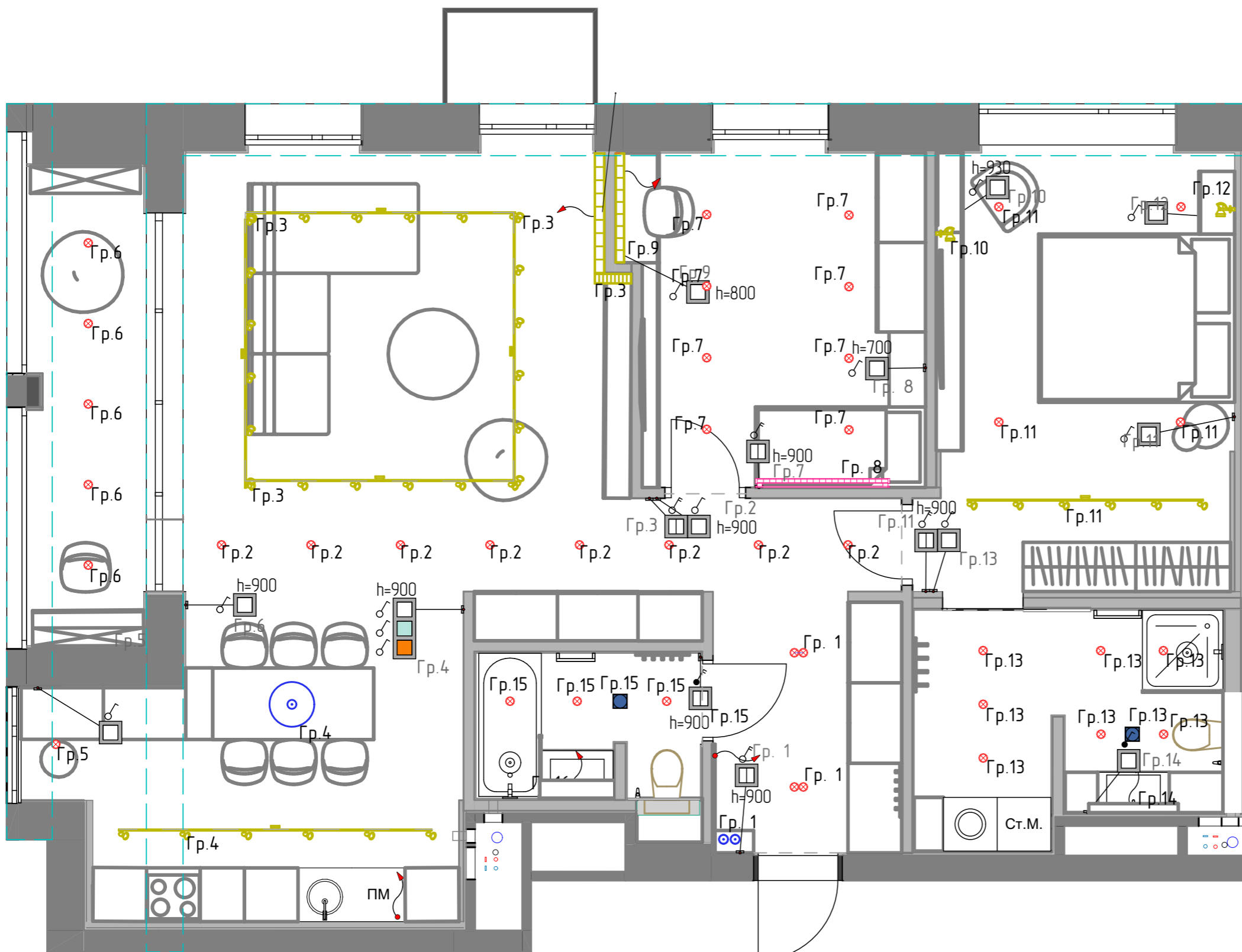
№	Наименование	Площадь
УЧЕБНАЯ ВЕРСИЯ ARCHICAD		
1	КОРИДОР	8,28
2	САНУЗЕЛ 1	4,31
3	КУХНЯ	15,10
4	ГОСТИННАЯ	26,35
5	БАЛКОН	1,66
5	ЛОДЖИЯ	8,86
6	ДЕТСКАЯ	12,20
7	СПАЛЬНЯ	16,49
8	САНУЗОЛ 2	8,71
		101,96 м ²

СПЕЦИФИКАЦИЯ ПЕРЕКЛЮЧАТЕЛЕЙ		
Пред-пр 2D-плана	Наименование	Кол-во
	Влагозащитный переключатель	1
	Двухклавишный влагозащитный переключатель	1
	Двухклавишный переключатель	2
	Двухклавишный проходной переключатель	2
	Ел. вывод свет	7
	Настенный светильник	3
	Неоновая вывеска	2
	Одноклавишный переключатель	8
	Одноклавишный переключатель	1
	Подвесной светильник	1
	Подсветка	3
	Точковый светильник	40
	Трековый светильник (магнитный)	6
	Трехклавишный переключатель	1

ПРИМЕЧАНИЯ:
 -Размеры и высоты даны от уровня чистого пола
 -Смотреть совместно с листами планов размещения сан.обор., планом освещения, отделки потолков
 -Смотреть совместно с инд.проектами
 -Подключения внутренних частей смесителей монтировать на стадии черновой отделки
 -Монтаж и подключение сантехнического оборудования и приборов проводить согласно тех. картам от производителя
 -Точное расположения датчиков протечки уточнить с управляющим строиком на месте

	ФИО	ЖК "РЕЗИДЕНЦИЯ КОМПОЗИТОРОВ"	Стадия	Лист	Листов
Дизайнер			РД	18	47
Заказчик		ПЛАН ПЕРЕКЛЮЧАТЕЛЕЙ, М 1 : 50			

ПЛАН ПЕРЕКЛЮЧАТЕЛЕЙ, М 1:50



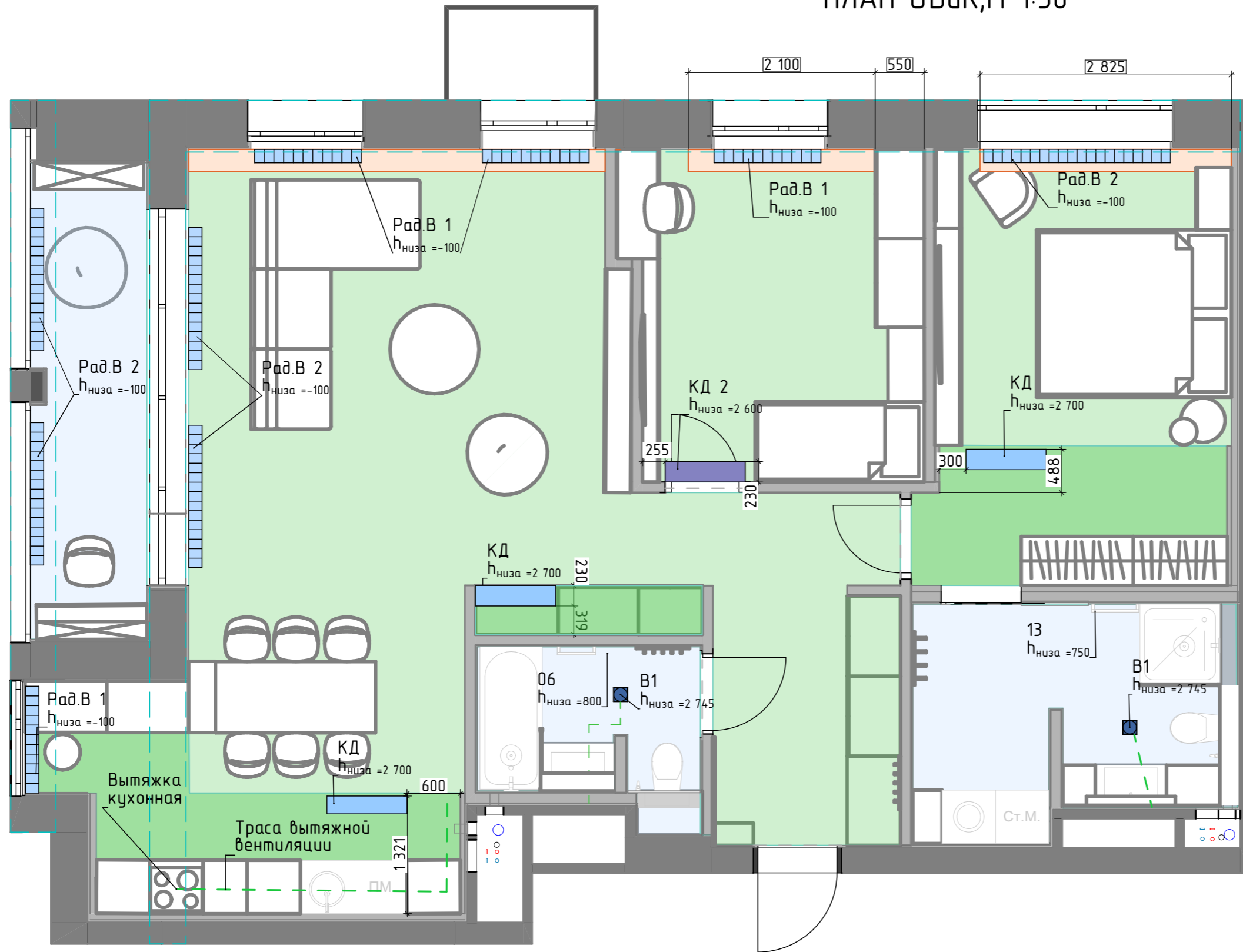
№	Наименование	Площадь
1	КОРИДОР	8,28
2	САМУЗЕЛ 1	4,31
3	КУХНЯ	15,10
4	ГОСТИННАЯ	26,35
5	БАЛКОН	1,66
5	ЛОДЖИЯ	8,86
6	ДЕТСКАЯ	12,20
7	СПАЛЬНЯ	16,49
8	САМУЗОЛ 2	8,71
		101,96 м ²

СПЕЦИФИКАЦИЯ ПЕРЕКЛЮЧАТЕЛЕЙ		
Пред-тр 2D-плана	Наименование	Кол-во
	Влагозащитный переключатель	1
	Двухклавишный влагозащитный переключатель	1
	Двухклавишный переключатель	2
	Двухклавишный проходной переключатель	2
	Ел.вывод свет	7
	Настенный светильник	3
	Неоновая вывеска	2
	Одноклавишный переключатель	8
	Одноклавишный переключатель	1
	Подвесной светильник	1
	Подсветка	3
	Точковый светильник	40
	Трековый светильник (магнитный)	6
	Трехклавишный переключатель	1

ПРИМЕЧАНИЯ:
 -Размеры и высоты даны от уровня чистого пола
 -Смотреть совместно с листами планов размещения сан.обор., планом освещения, отделки потолков
 -Смотреть совместно с инд.проектами
 -Подключения внутренних частей смесителей монтировать на стадии черновой отделки
 -Монтаж и подключение сантехнического оборудования и приборов проводить согласно тех. картам от производителя
 -Точное расположения датчиков протечки уточнить с управляющим строиком на месте

Дизайнер	ФИО	ЖК "РЕЗИДЕНЦИЯ КОМПОЗИТОРОВ"	Стадия	Лист	Листов
			РД	17.1	47
Заказчик		ПЛАН ПЕРЕКЛЮЧАТЕЛЕЙ, М 1:50			

ПЛАН ОВУК,М 1:50



№	Наименование	Площадь
УЧЕБНАЯ ВЕРСИЯ ARCHICAD		
1	КОРИДОР	8,28
2	САМУЗЕЛ 1	4,31
3	КУХНЯ	15,10
4	ГОСТИННАЯ	26,35
5	БАЛКОН	1,66
5	ЛОДЖИЯ	8,86
6	ДЕТСКАЯ	12,20
7	СПАЛЬНЯ	16,49
8	САМУЗОЛ 2	8,71
		101,96 м ²

СПЕЦИФИКАЦИЯ ОВУК						
Условные обозначение	Марка	Наименование	Ширина	Высота	Длина	К-во
■	В1	Вентилятор	160	180	150	2
▬	КД	Кондиционер встроенный	900	295	200	1
▬	КД	Кондиционер встроенный	900	295	230	2
▬	КД 2	Кондиционер	900	295	230	1
▬	Рад.В 1	Радиатор вн-польный 1	150	250	1 200	4
▬	Рад.В 2	Радиатор вн-польный 2	150	250	1 600	4
▬	Рад.В 2	Радиатор вн-польный 2	150	250	2 100	1

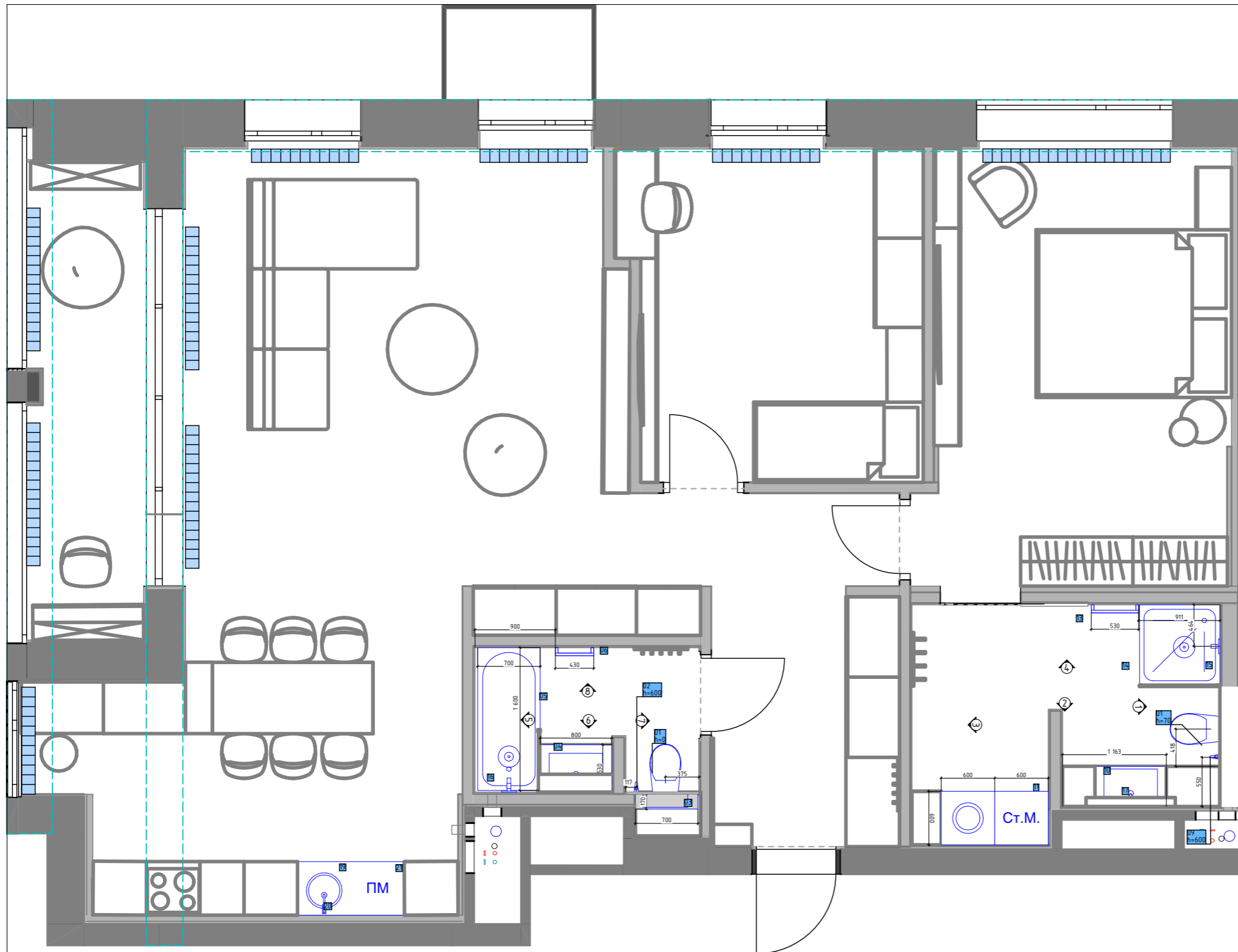
ПРИМЕЧАНИЯ:
 -Размеры и высоты даны от уровня чистого пола
 -Смотреть совместно с листами планов размещения сан.обор.,планом отделки пола, планом освещения, отделки потолков
 -Смотреть совместно с инж.проектами
 -Подключения кондиционера планировать на стадии черновой отделки
 -Монтаж и подключение кондиционера приборов проводить согласно тех. картам от производителя
 -Монтаж внутрипольных конвекторов проводить на этапе отделки черного пола

Дизайнер	ФИО	ЖК "РЕЗИДЕНЦИЯ КОМПОЗИТОРОВ"	Стадия	Лист	Листов
Заказчик			РД	19	47
		ПЛАН ОВУК,М 1:50			

ПЛАН САНТЕХНИЧЕСКОГО ОБОРУДОВАНИЯ

УЧЕБНАЯ ВЕРСИЯ ARCHICAD

СПЕЦИФИКАЦИЯ САНТЕХНИКИ



Марка	Наименование	Артикул	Кол-во
01	Унитаз	Унитаз консольный безободковый белый с сидением, AeT Dot 2.0 S555	2
02	Гигиенический душ 2	Смеситель с гигиеническим душем Tres Max-Tres (1.34.123.BM), белый матовый (SR202750)	1
03	Сист.инсталляции	Инсталляция для унитаза Eco Plus Viega 606664	2
04	Тумба с раковиной 2	Встраиваемая сверху раковина 615 x 415, Villeroy & Boch Architectura 41666001	1
05	Ванная	Ванна акриловая Ravak Domino 160x70	1
06	Полотенцесушитель 2	Полотенцесушитель Marlin Terma	1
09	Гигиенический душ 1	Смеситель с гигиеническим душем Tres Max-Tres (1.34.123.NM), черный матовый (SX900652)	1
10	Тумба с раковиной 1	Умывальник Ring Ravak XJK01180000	1
11	Стиральная машина	Стиральная машина Samsung WW90TA047AE1UA	1
12	Сушильная машина	Сушильная машина Samsung DV90T8240SH/UA	1
13	Полотенцесушитель	Полотенцесушитель Marlin Term	1
14	Линейный трап	Душевой поддон из плитки	1
15	Душевая система 1	Термостатическая душевая колонна черная ϕ 250 mm TIME GRB 47425472	1
16	Душевая система 2	Душевая система с встроенным смесителем Tres Study exclusive 26298091BM	1
17	Смеситель 1	Смеситель для умывальника 100, черный матовый, Hansgrohe Finoris 76010670	1
18	Смеситель 2	Смеситель для раковины настенный Raffoni Light (цвет - белый матовый)	1
19	Кухонная раковина	Кухонная мойка, под столешницу, 660, Hansgrohe S51 43432170	1
20	Смеситель	Смеситель кухонный комбинированный Fabiano FKM 3111 inox	1
21	Не определено	Посудомоечная машина встраиваемая Bosch SMV4HTX24E	1

ПРИМЕЧАНИЯ:

- Размеры и высоты даны от уровня чистого пола
- Все размеры даны с учетом отделки стен
- Перед началом монтажа нужно произвести замеры помещений
- Смотреть совместно с листами планов размещения сан.обор., планом отделки пола, планом освещения, отделки потолков, планом монтажа
- Смотреть совместно с инд.проектами
- Подключения внутренних частей смесителей, инсталляций проводить на этапе до этапа отделки стен

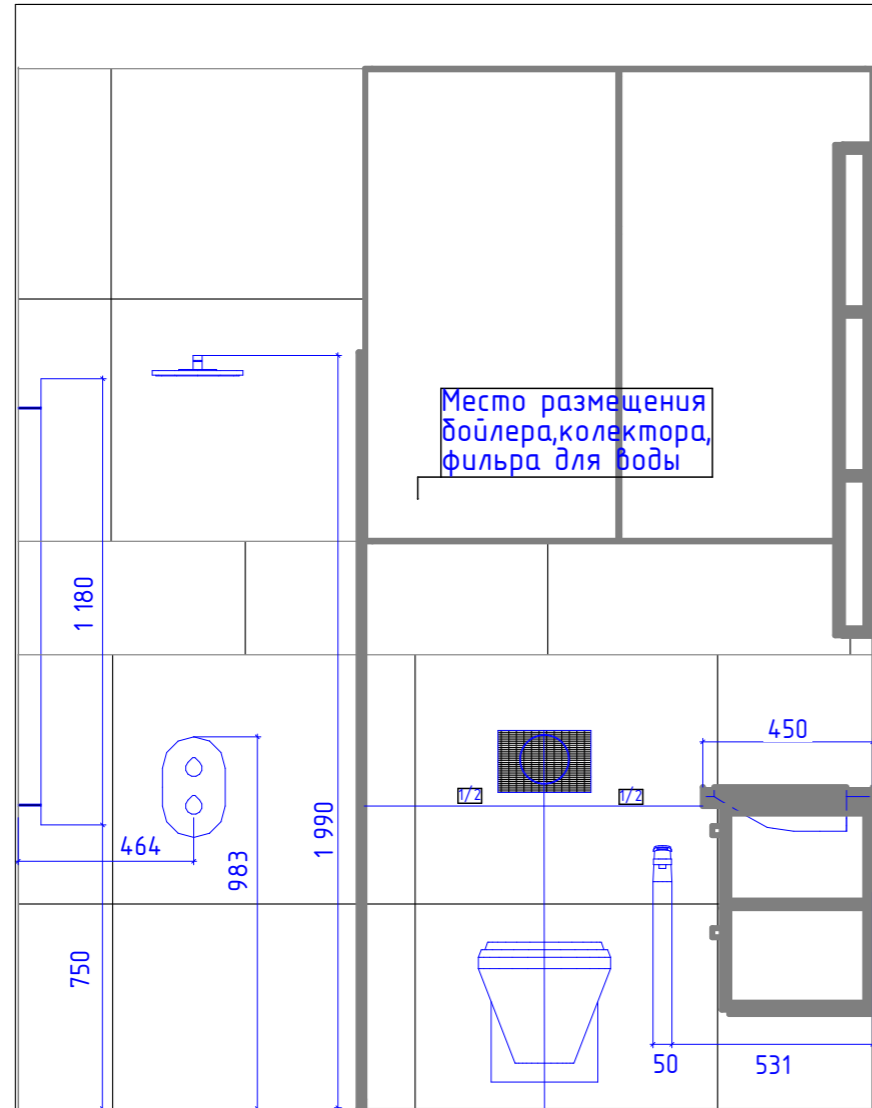
	ФИО	ЖК "РЕЗИДЕНЦИЯ КОМПОЗИТОРОВ"	Стадия	Лист	Листов
Дизайнер			РД	20	47
Заказчик		ПЛАН САНТЕХНИЧЕСКОГО ОБОРУДОВАНИЯ			

ПЛАН САНТЕХНИЧЕСКОГО ОБОРУДОВАНИЯ

УЧЕБНАЯ ВЕРСИЯ ARCHICAD

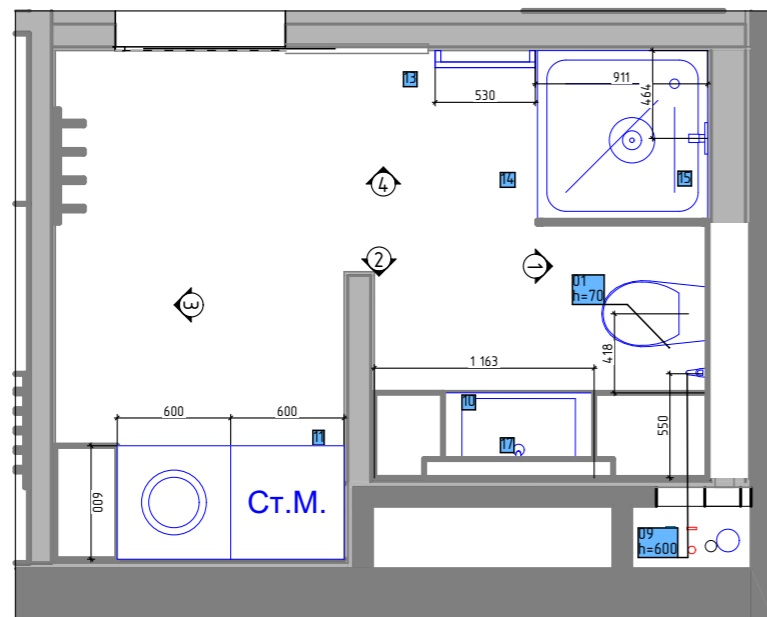
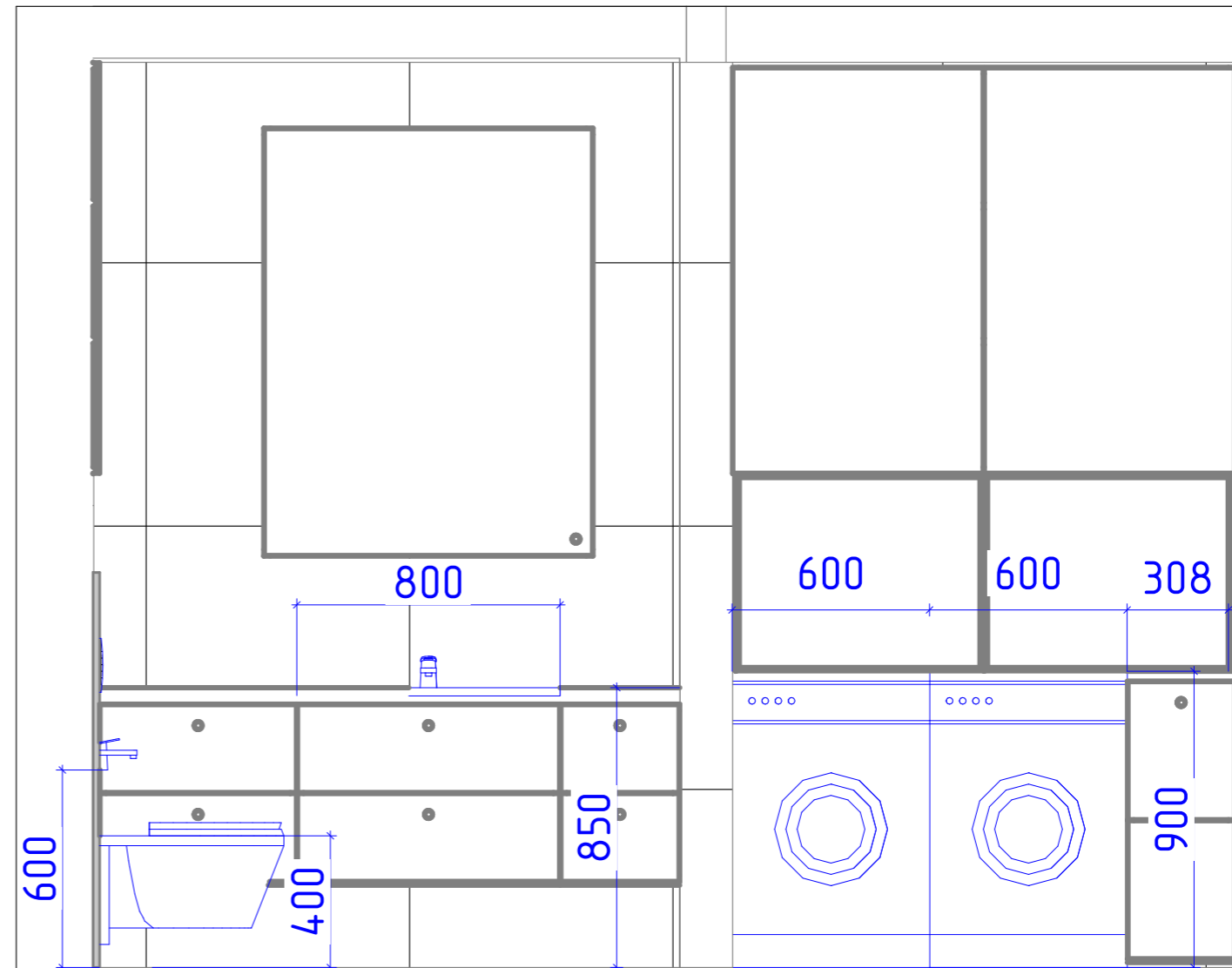
1:20

Вид 1



1:20

Вид 2



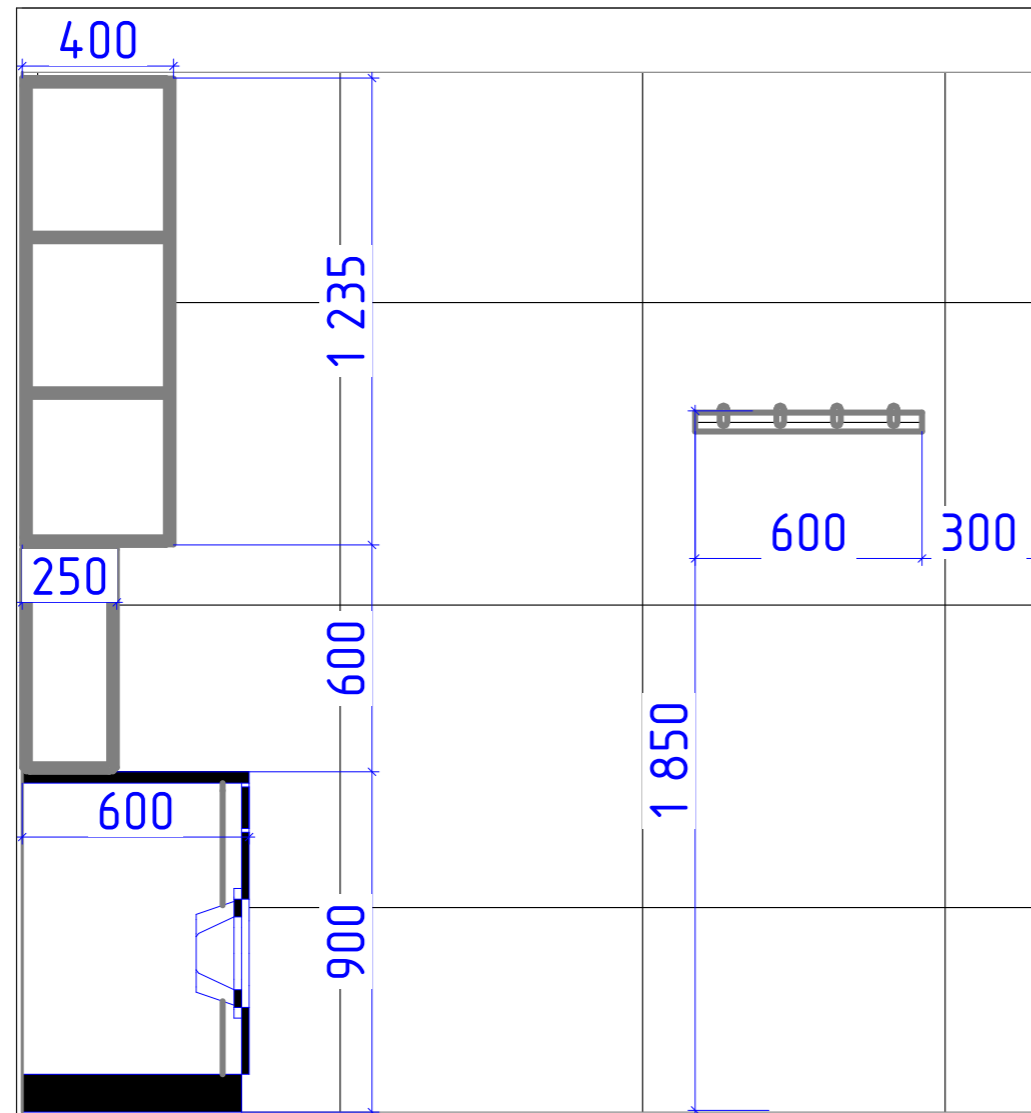
	ФИО		Стадия	Лист	Листов
Дизайнер		ЖК "РЕЗИДЕНЦИЯ КОМПОЗИТОРОВ"	РД	21	47
Заказчик		ПЛАН САНТЕХНИЧЕСКОГО ОБОРУДОВАНИЯ			

ПЛАН САНТЕХНИЧЕСКОГО ОБОРУДОВАНИЯ

УЧЕБНАЯ ВЕРСИЯ ARCHICAD

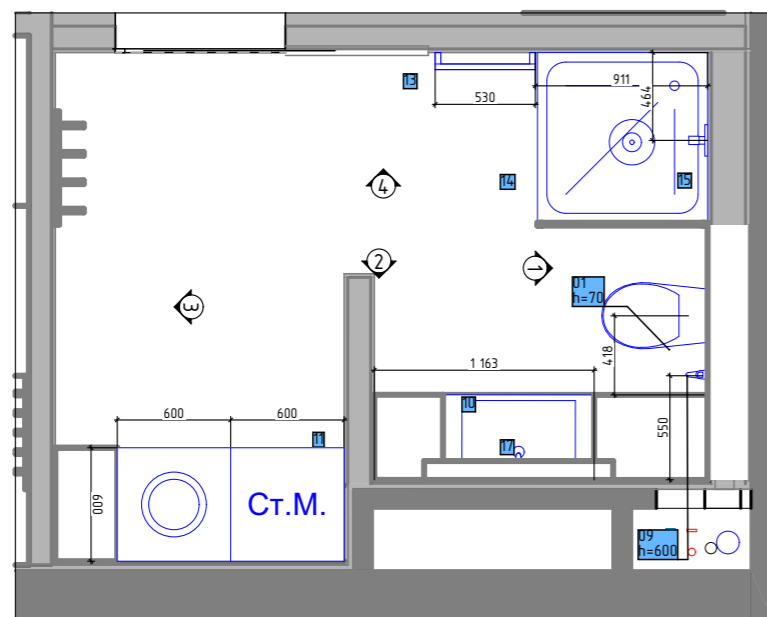
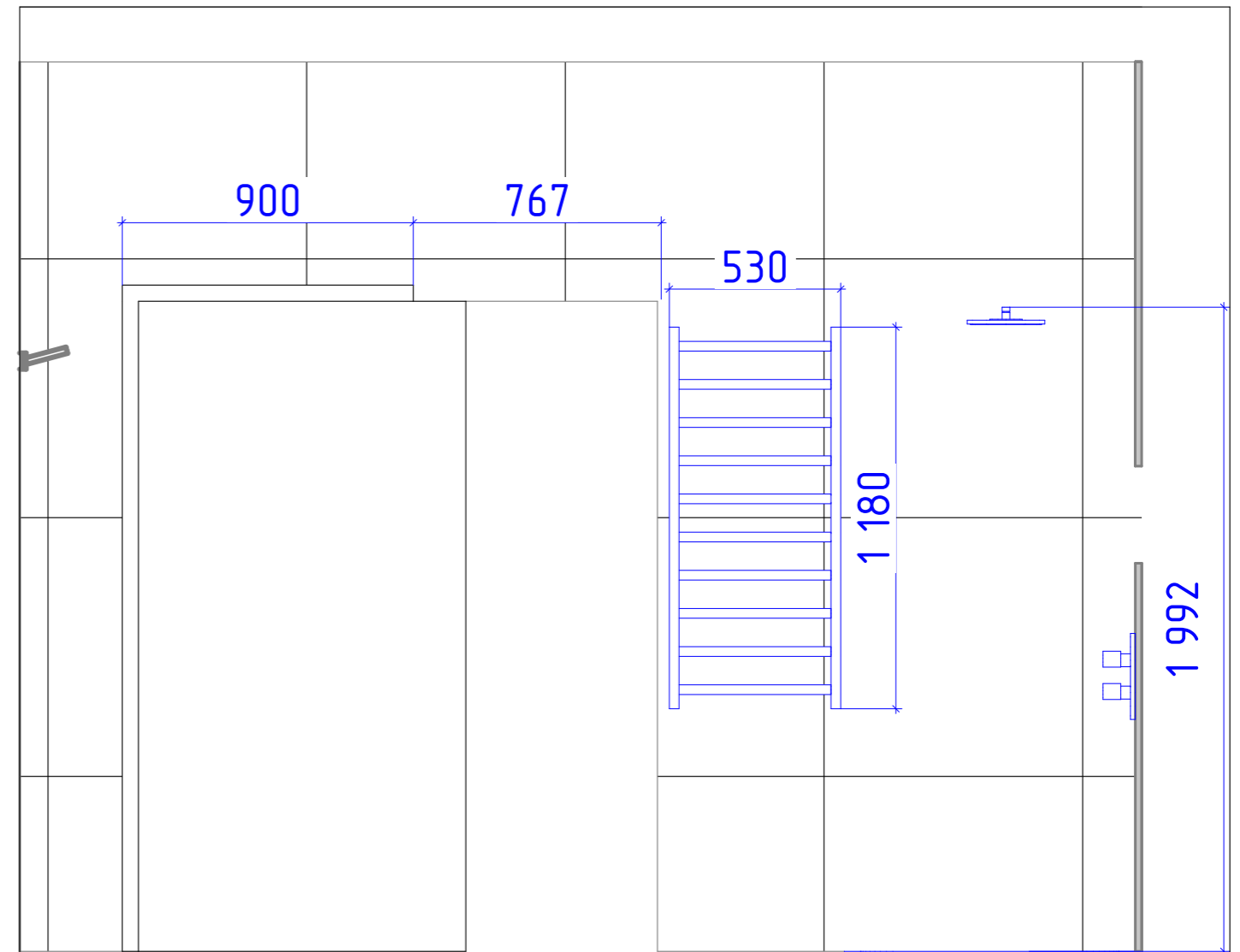
1:20

Вид 3



1:20

Вид 4



	ФИО	ЖК "РЕЗИДЕНЦИЯ КОМПОЗИТОРОВ"	Стадия	Лист	Листов
Дизайнер			РД	22	47
Заказчик		ПЛАН САНТЕХНИЧЕСКОГО ОБОРУДОВАНИЯ			

ПЛАН САНТЕХНИЧЕСКОГО ОБОРУДОВАНИЯ

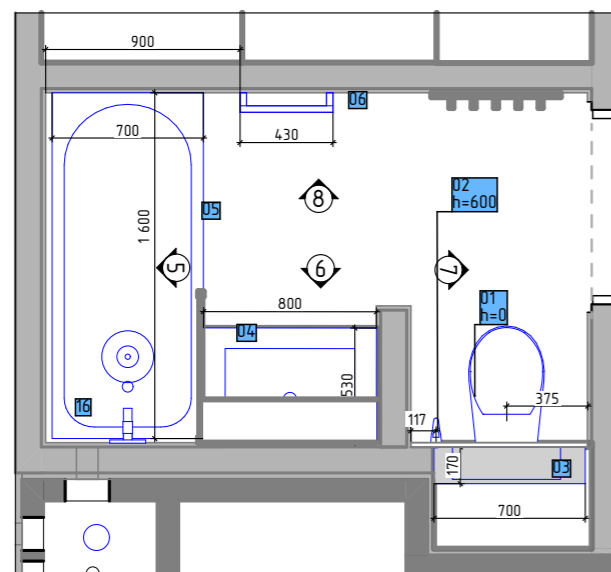
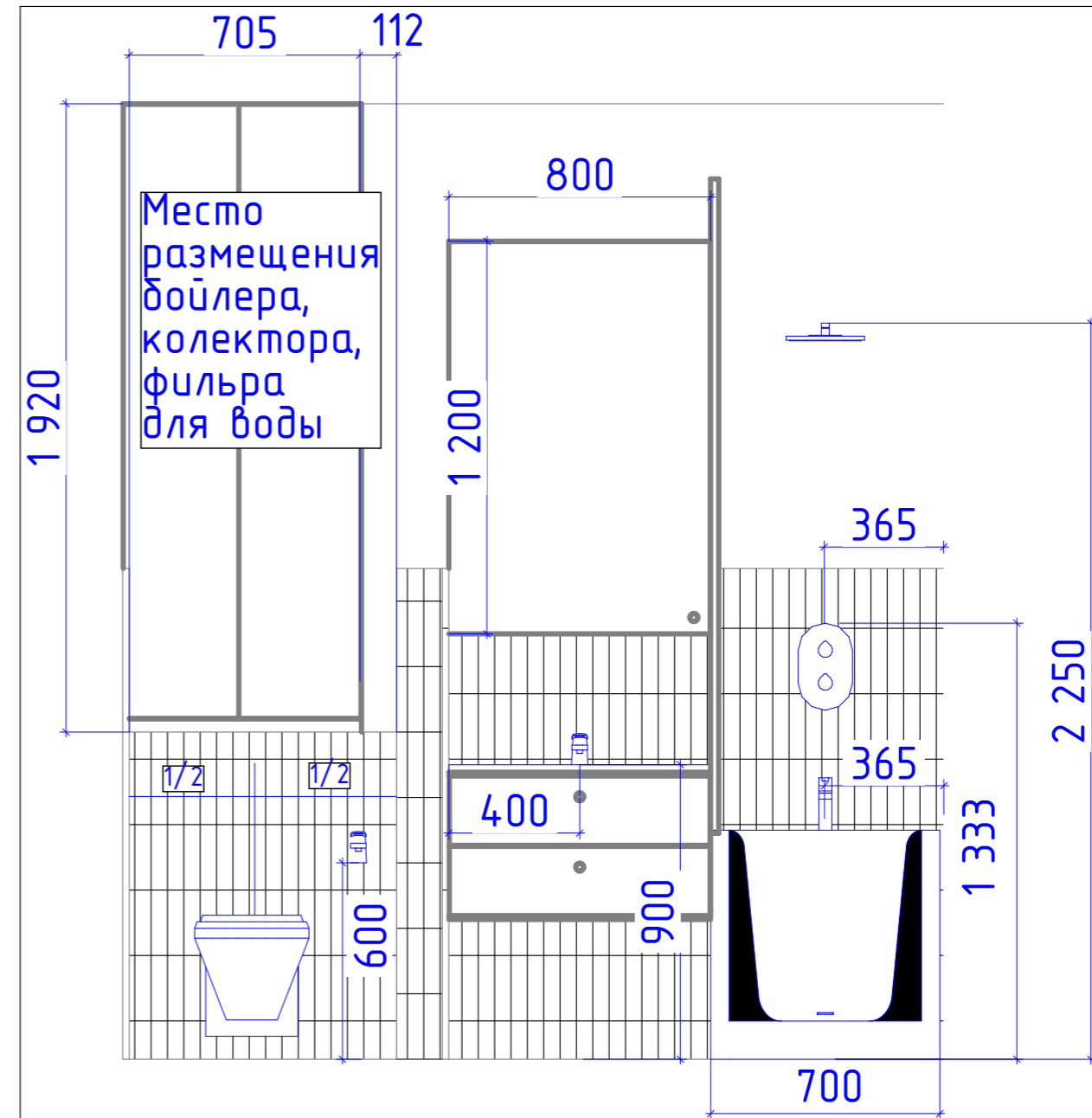
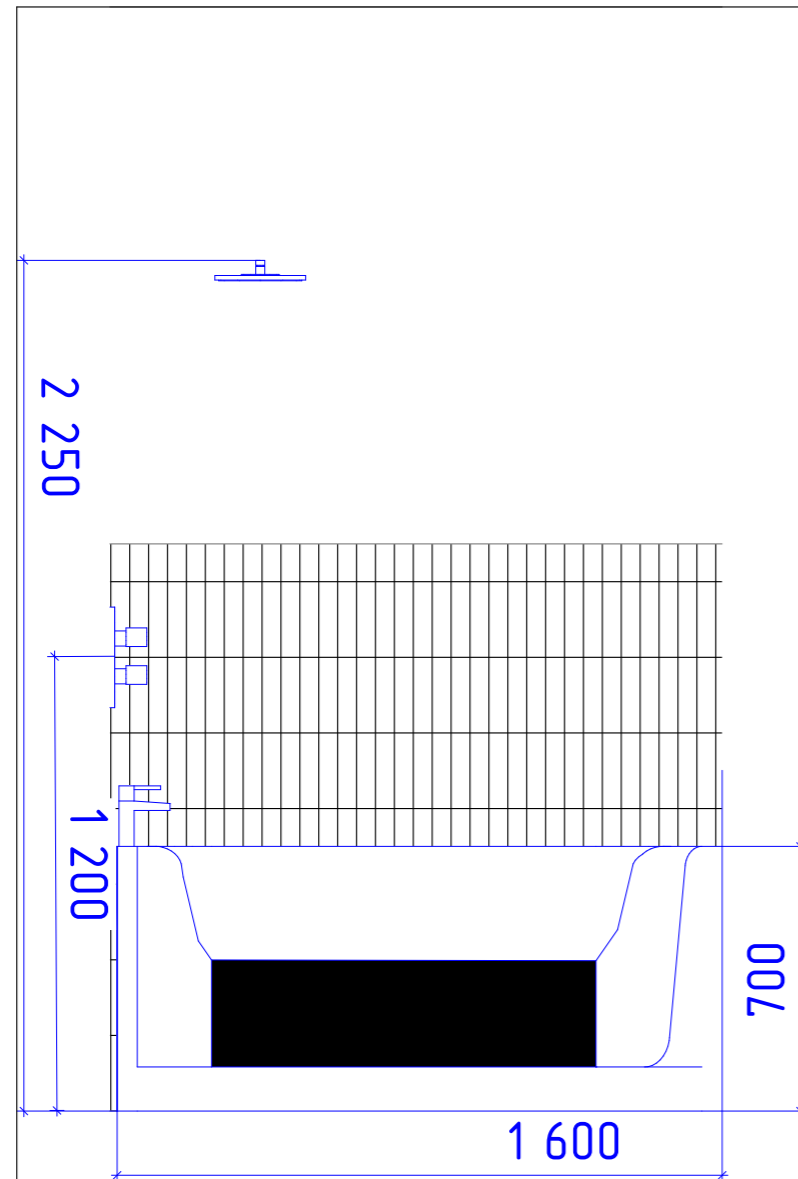
1:20

Вид 6

УЧЕБНАЯ ВЕРСИЯ ARCHICAD

1:20

Вид 5



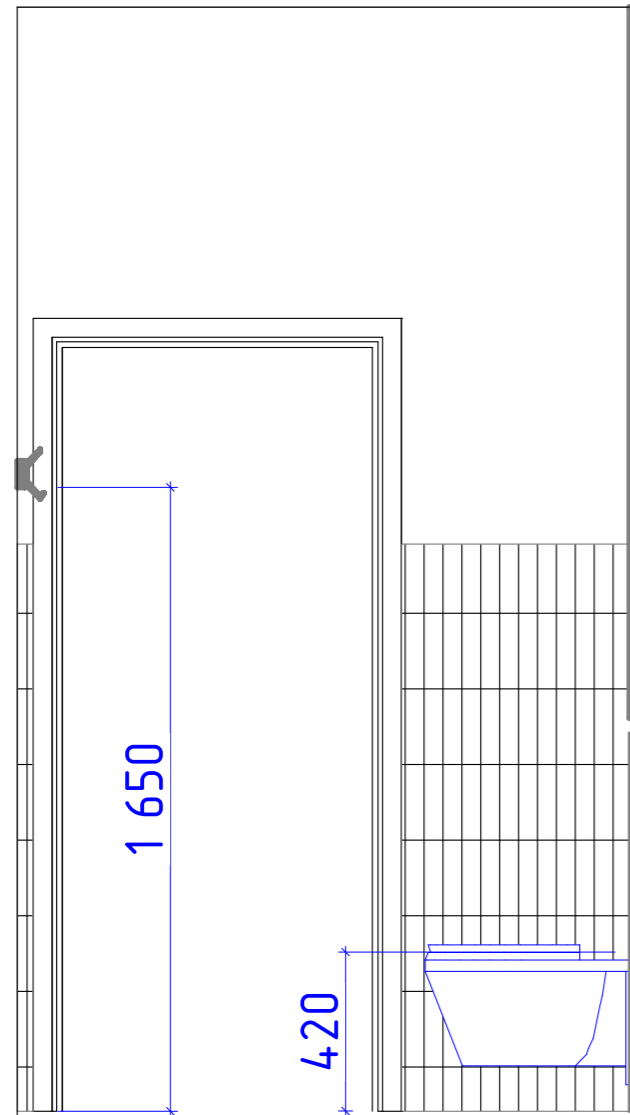
	ФИО	ЖК "РЕЗИДЕНЦИЯ КОМПОЗИТОРОВ"	Стадия	Лист	Листов
Дизайнер			РД	23	47
Заказчик		ПЛАН САНТЕХНИЧЕСКОГО ОБОРУДОВАНИЯ			

ПЛАН САНТЕХНИЧЕСКОГО ОБОРУДОВАНИЯ

УЧЕБНАЯ ВЕРСИЯ ARCHICAD

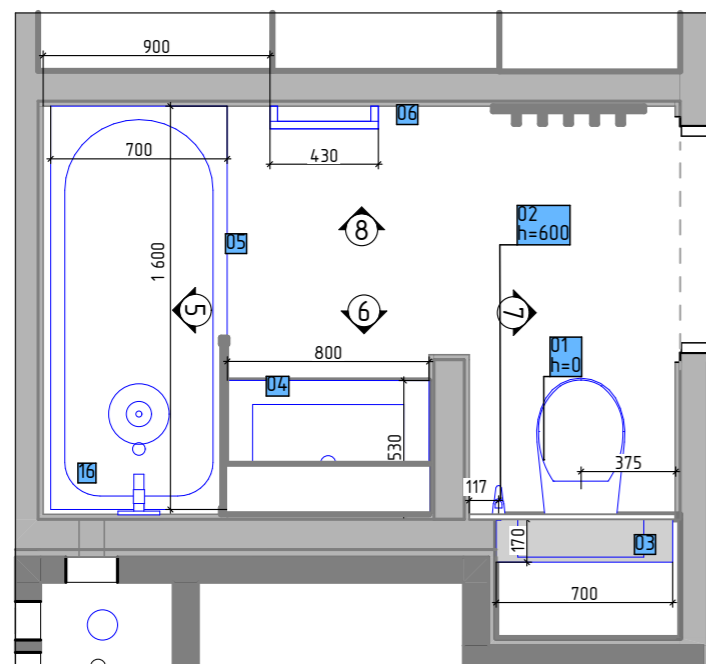
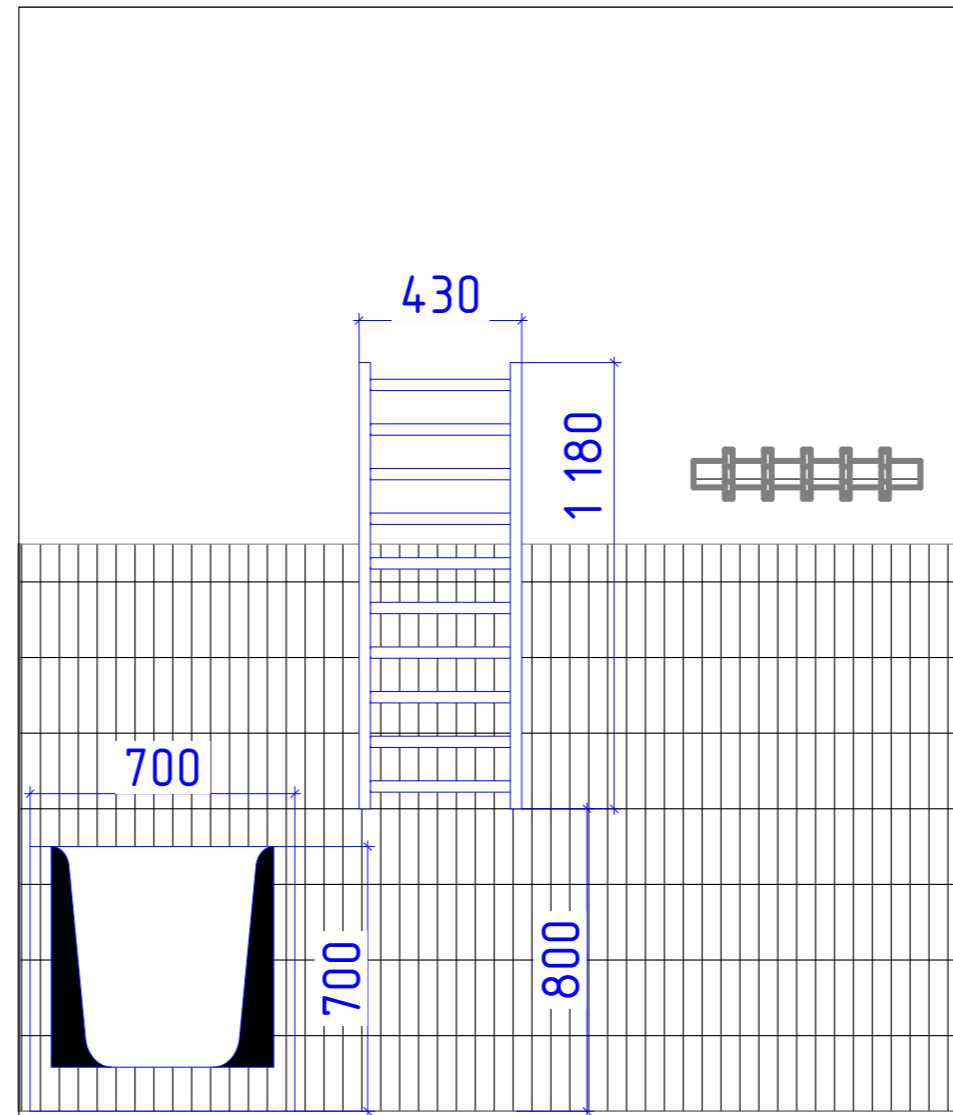
1:20

Вид 7



1:20

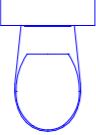
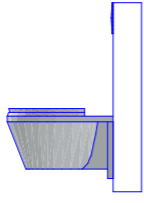

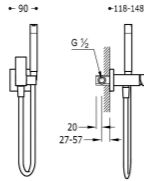

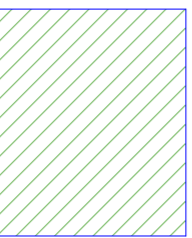
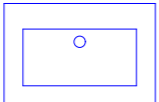


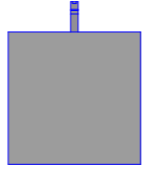


Вид 8



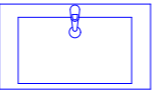

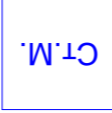

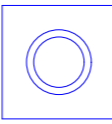



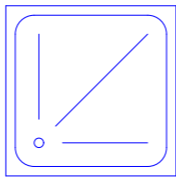


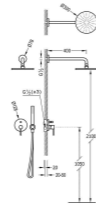


	ФИО	ЖК "РЕЗИДЕНЦИЯ КОМПОЗИТОРОВ"	Стадия	Лист	Листов
Дизайнер			РД	24	47
Заказчик		ПЛАН САНТЕХНИЧЕСКОГО ОБОРУДОВАНИЯ			


ТЕХ. КАРТЫ, М1:50

УЧЕБНАЯ ВЕРСИЯ ARCHICAD

Тех.карты сантехники			
Марка	Кол-во		
01, Унитаз			
	2		
02, Гигиенический душ 2			
	1		
03, Сист.инсталляцыи			
	2		
04, Тумба с раковиной 2			
	1		
05, Ванная			
	1		
06, Полотенцесушитель 2			
	1		
09, Гигиенический душ 1			

Тех.карты сантехники			
Марка	Кол-во		
	1		
10, Тумба с раковиной 1			
	1		
11, Стиральная машина			
	1		
12, Сушильная машина			
	1		
13, Полотенцесушитель			
	1		
14, Линейный трап			
	1		
15, Душевая система 1			
	1		
16, Душевая система 2			

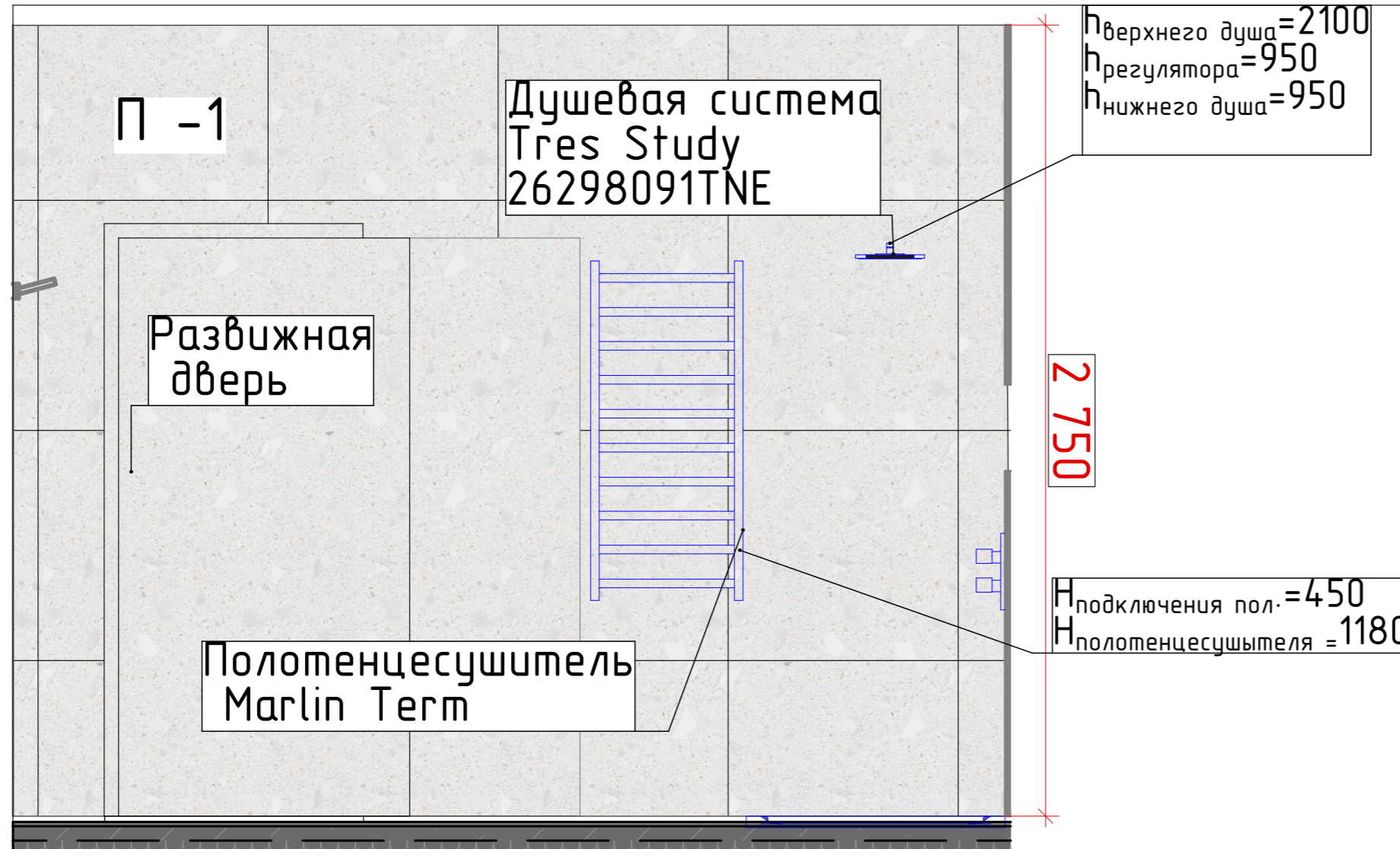
Тех.карты сантехники			
Марка	Кол-во		
	1		
17, Смеситель 1			
	1		
18, Смеситель 2			
	1		
19, Кухонная раковина			
	1		
20, Смеситель			
	1		
21, Не определено			
	1		

	ФИО	ЖК "РЕЗИДЕНЦИЯ КОМПОЗИТОРОВ"	Стадия	Лист	Листов
Дизайнер			РД	25	47
Заказчик		ТЕХ. КАРТЫ, М1:50			

РАЗВЕРТКИ ВАННОЙ, ВИД 1,2

1:20

ВИД 01

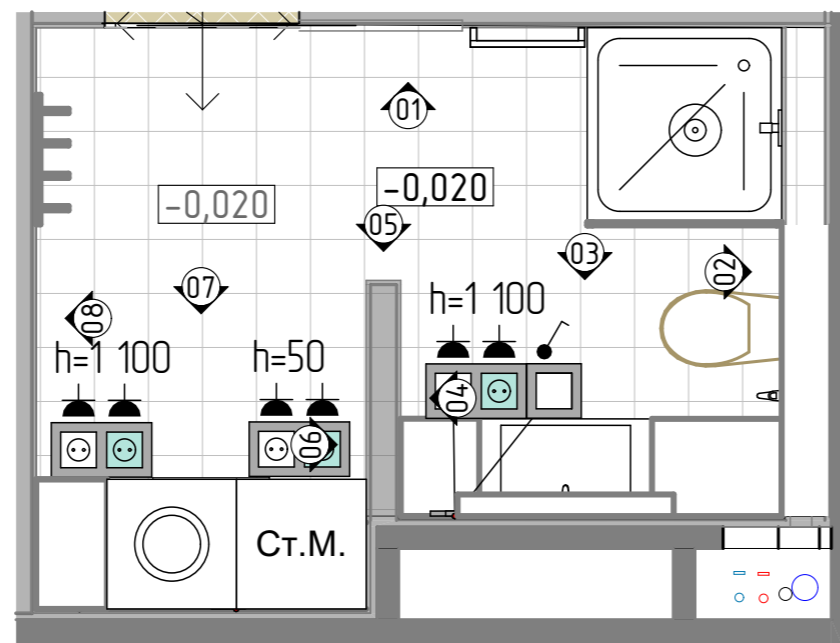


1:20

ВИД 02



Спецификация покрытий санузла			
Классификация	Обозначение на плане	Название плитки	Площадь
Перекрытие			
	Тип 2.1	Плитка 41Zero42 Futura Grid Black 4100534 150x150	3,97
	Тип 2.1	Плитка Arcana Stracciatella R pasar	8,57
Стена			
	П-3	Плитка 41zero42 Biscuit/DunePlain Bianco (высота 1500)	12,41
	П-2	Плитка Цветная Arcana Stracciatella R pasar	9,63
	П-2	Плитка Arcana Stracciatella R pasar	0,22
	П-4.1	Плитка 41zero42 Biscuit Plain Notte 5* 20 ЧОРНИЙ	2,62



ПРИМЕЧАНИЕ:
 - за отм. 0.000 принята отметка уровня чистого пола
 - высота потолка 2750
 - смотреть совместно с инж. проектами ВК и КН,
 - смотреть совместно с спецификацией отделки, листами планов размещения сант.оборудования, планом освещения

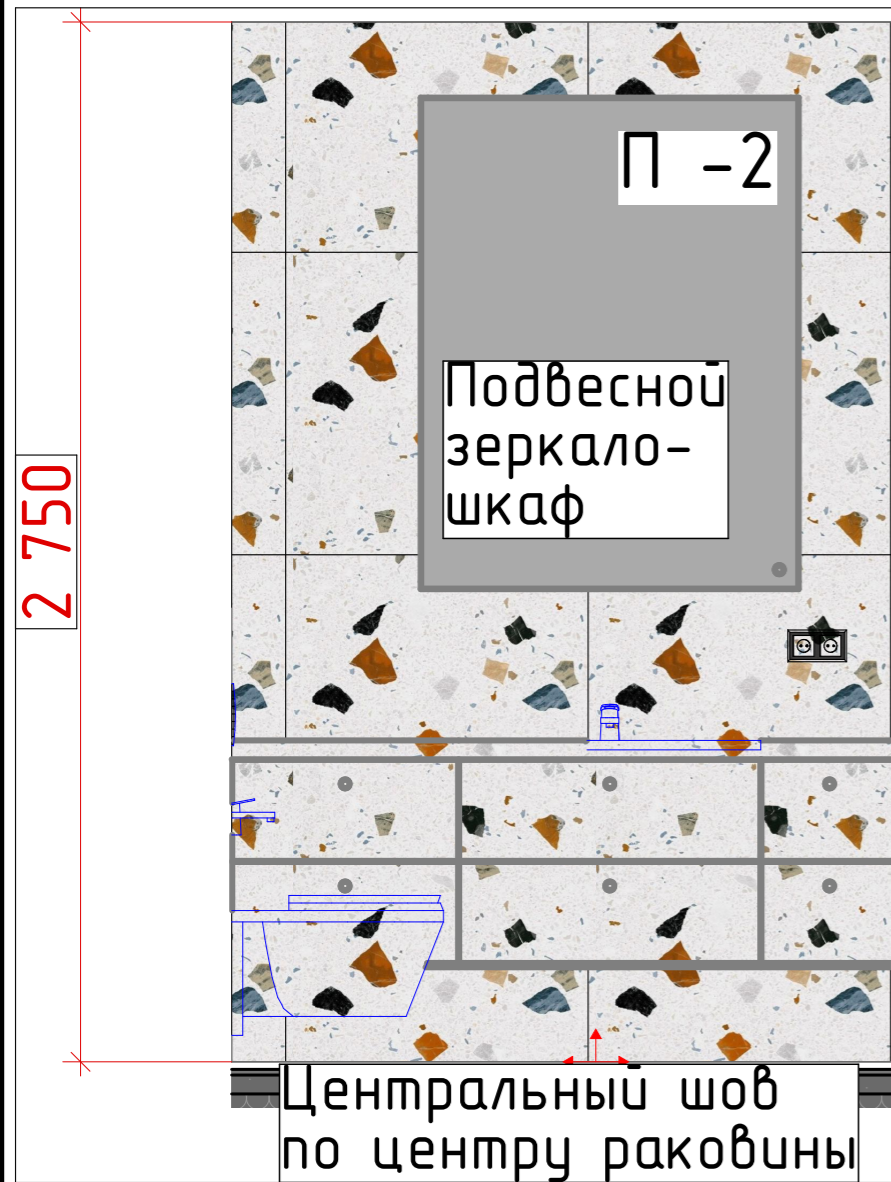
	Кондиционер	
	Розетка	
	Выключатель	
Стадия	Лист	Листов
РД	26	47

Дизайнер	ФИО	ЖК "РЕЗИДЕНЦИЯ КОМПОЗИТОРОВ"
Заказчик		
		РАЗВЕРТКИ ВАННОЙ, ВИД 1,2

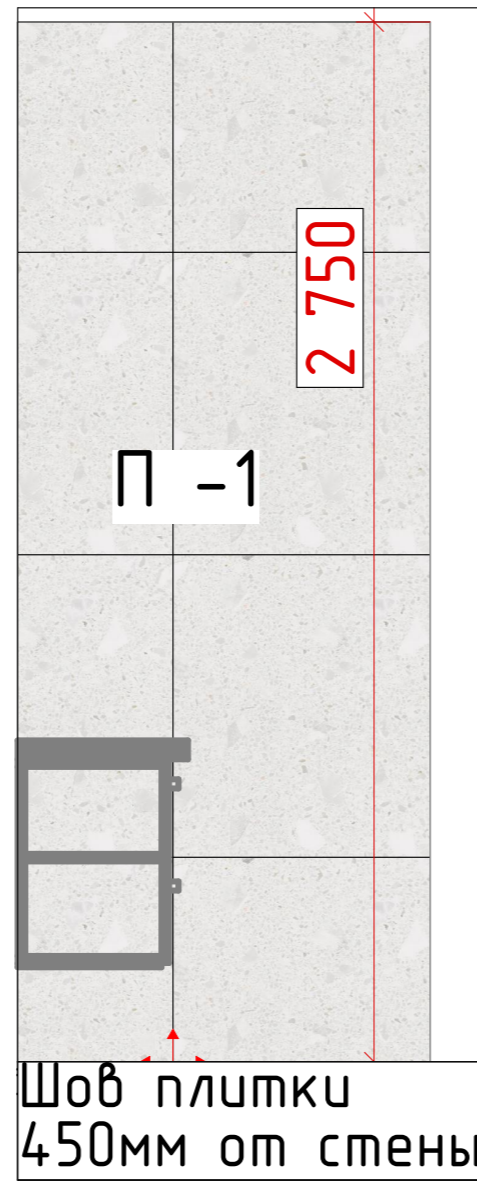


РАЗВЕРТКИ ВАННОЙ ,ВИД 3,4,5,6

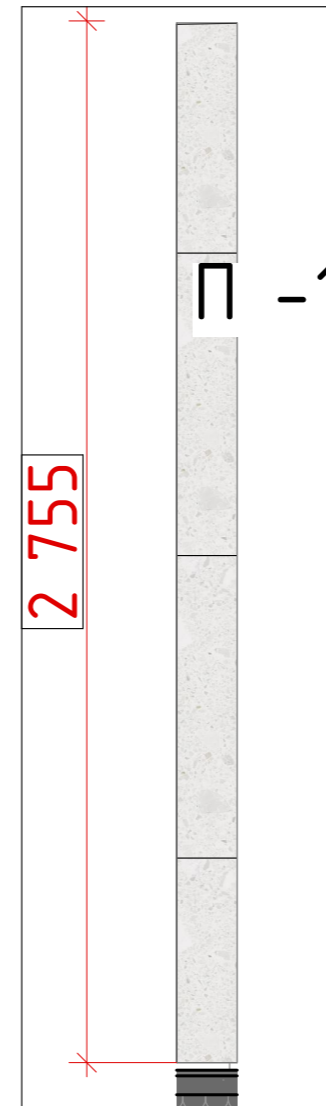
1:20 ВИД 03



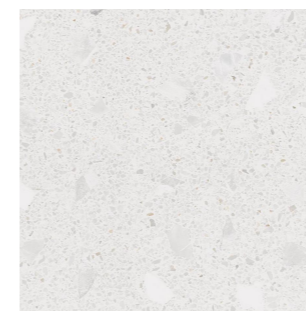
1:20 ВИД 04



1:20 ВИД 05



1:20

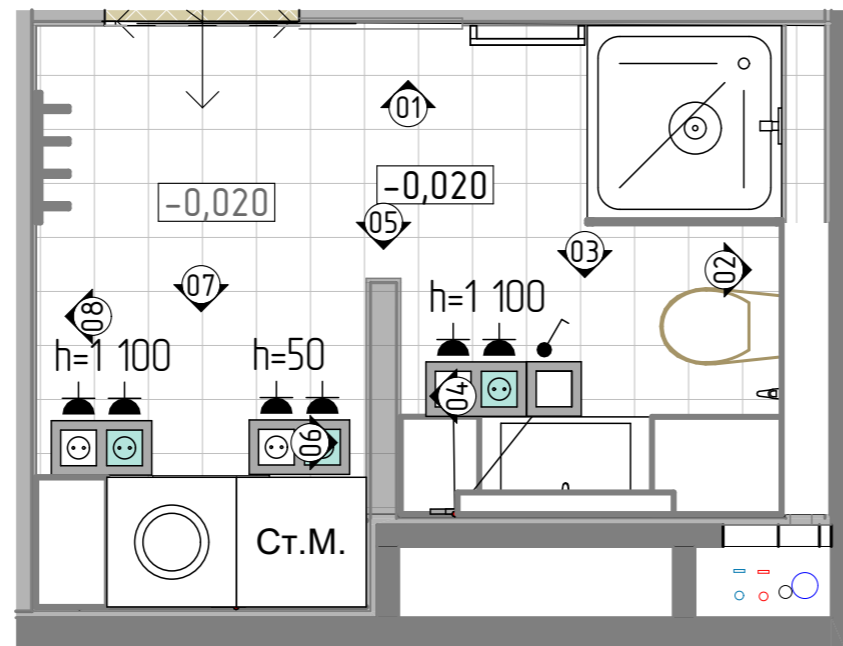


П1
Плитка
Arcana
Stracciatella
Miscela-R nasar,
80x80
00-00201313,



П2
Плитка
Arcana
Stracciatella
80x80 R nasar
00-00201316

Спецификация покрытий санузла			
Классификация	Обозначение на плане	Название плитки	Площадь
Перекрытие			
	Тип 2.1	Плитка 41Zero42 Futura Grid Black 4100534 150x150	3,97
	Тип 2.1	Плитка Arcana Stracciatella R nasar	8,57
Стена			
	П-3	Плитка 41zero42 Biscuit/DunePlain Bianco (высота 1500)	12,41
	П -2	Плитка Цветная Arcana Stracciatella R nasar	9,63
	П -2	Плитка Arcana Stracciatella R nasar	0,22
	П - 4.1	Плитка 41zero42 Biscuit Plain Notte 5* 20 ЧОРНИЙ	2,62



ПРИМЕЧАНИЕ:
 - за отм. 0.000 принята отметка уровня чистого пола
 - высота потолка 2750
 - смотреть совместно с инж. проектами ВК и КН,
 - смотреть совместно с спецификацией отделки, листами планов размещения сант.оборудования, планом освещения

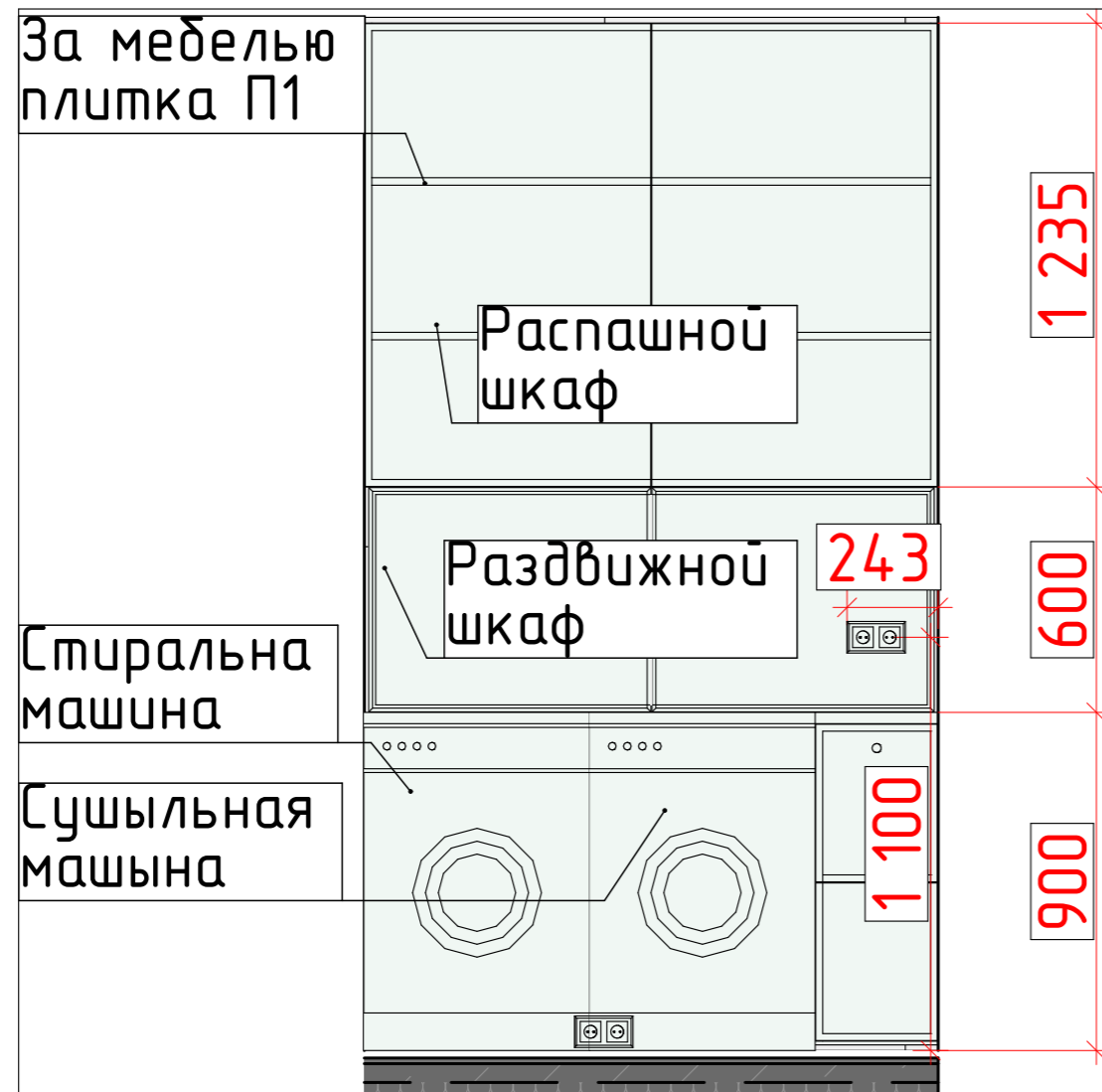
	Кондиционер
	Розетка
	Выключатель

Дизайнер	ФИО	ЖК "РЕЗИДЕНЦИЯ КОМПОЗИТОРОВ"	Стадия	Лист	Листов
Заказчик			РД	27	47
РАЗВЕРТКИ ВАННОЙ ,ВИД 3,4,5,6					

РАЗВЕРТКИ ВАННОЙ, ВИД 7,8

1:20

ВИД 07

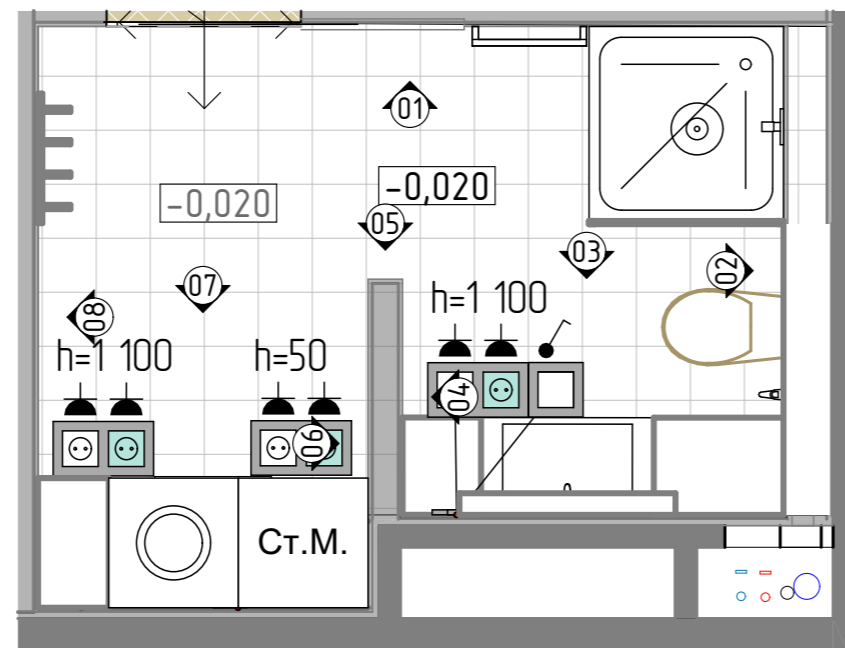


1:20

ВИД 08



Спецификация покрытий санузла			
Классификация	Обозначение на плане	Название плитки	Площадь
Перекрытие			
	Тип 2.1	Плитка 41Zero42 Futura Grid Black 4100534 150x150	3,97
	Тип 2.1	Плитка Arcana Stracciatella R pasar	8,57
Стена			
	П-3	Плитка 41zero42 Biscuit/DunePlain Bianco (высота 1500)	12,41
	П-2	Плитка Arcana Stracciatella R pasar	9,63
	П-2	Плитка Arcana Stracciatella R pasar	0,22
	П-4.1	Плитка 41zero42 Biscuit Plain Notte 5* 20 ЧОРНИЙ	2,62



ПРИМЕЧАНИЕ:
 - за отм. 0.000 принята отметка уровня чистого пола
 - высота потолка 2750
 - смотреть совместно с инж. проектами ВК и КН,
 - смотреть совместно с спецификацией отделки, листами планов размещения сант.оборудования, планом освещения

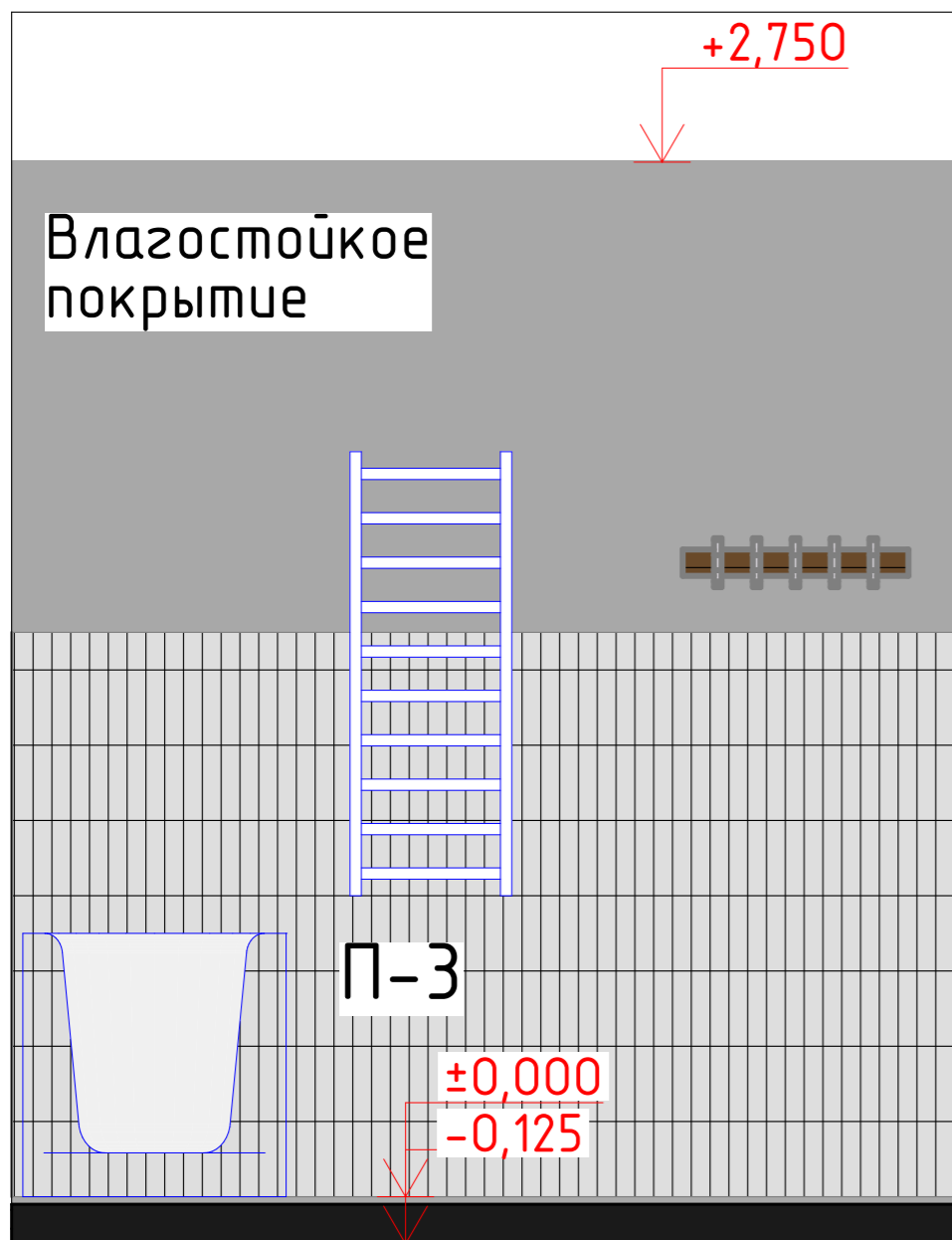
	Кондиционер
	Розетка
	Выключатель

Дизайнер	ФИО	ЖК "РЕЗИДЕНЦИЯ КОМПОЗИТОРОВ"	Стадия	Лист	Листов
Заказчик			РД	28	47
РАЗВЕРТКИ ВАННОЙ, ВИД 7,8					

РАЗВЕРТКИ ВАННОЙ 2, вид 1,2,3

1:20

ВИД 1



1:20

ВИД 2

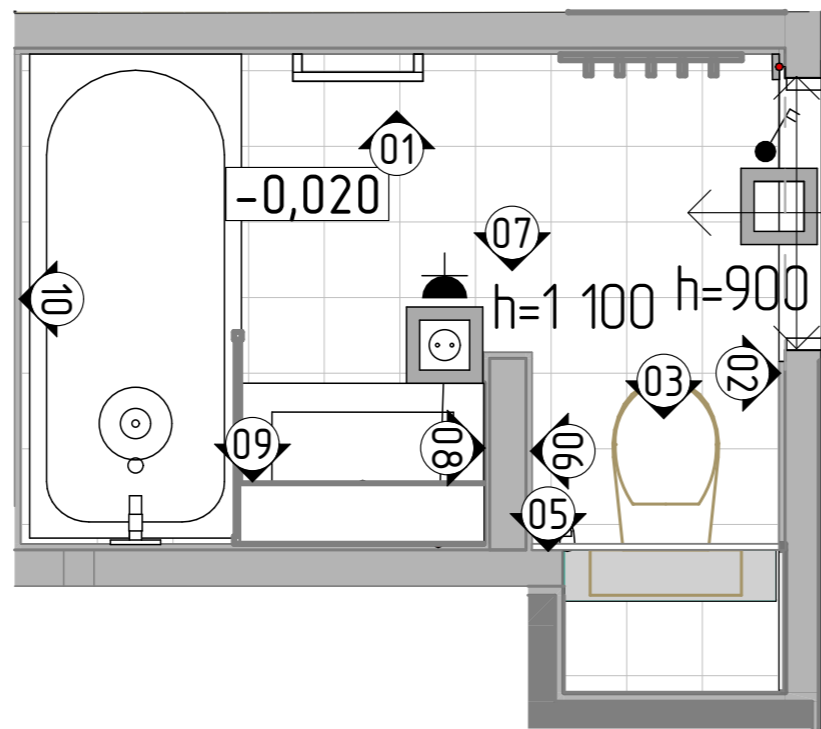


1:20

УЧЕБНАЯ ВЕРСИЯ ARCHICAD



Спецификация покрытий санузла			
Классификация	Обозначение на плане	Название плитки	Площадь
Перекрытие			
	Тип 2.1	Плитка 41Zero42 Futura Grid Black 4100534 150x150	3,97
	Тип 2.1	Плитка Arcana Stracciatella R pasar	8,57
Стена			
	П-3	Плитка 41Zero42 Biscuit/DunePlain Bianco (высота 1500)	12,41
	П-2	Плитка Цветная Arcana Stracciatella R pasar	9,63
	П-2	Плитка Arcana Stracciatella R pasar	0,22
	П-4.1	Плитка 41Zero42 Biscuit Plain Notte 5* 20 ЧОРНИЙ	2,62



П3
Плитка
41Zero42 Biscuit
Plain Bianco,
5x20
(4100606)

Влагостойкое
покрытие,
цвет
PANTONE
cool gray 3C

PANTONE®
Cool Gray 3 C
c8c8c7

ПРИМЕЧАНИЕ:

- за отм. 0.000 принята отметка уровня чистого пола
- высота потолка 2750
- смотреть совместно с инж. проектами ВК и КН,
- смотреть совместно с спецификацией отделки, листами планов размещения сант.оборудования, планом освещения

	Кондиционер
	Розетка
	Выключатель

Дизайнер	ФИО	ЖК "РЕЗИДЕНЦИЯ КОМПОЗИТОРОВ"	Стадия	Лист	Листов
Заказчик			РД	29	47
РАЗВЕРТКИ ВАННОЙ 2, вид 1,2,3					

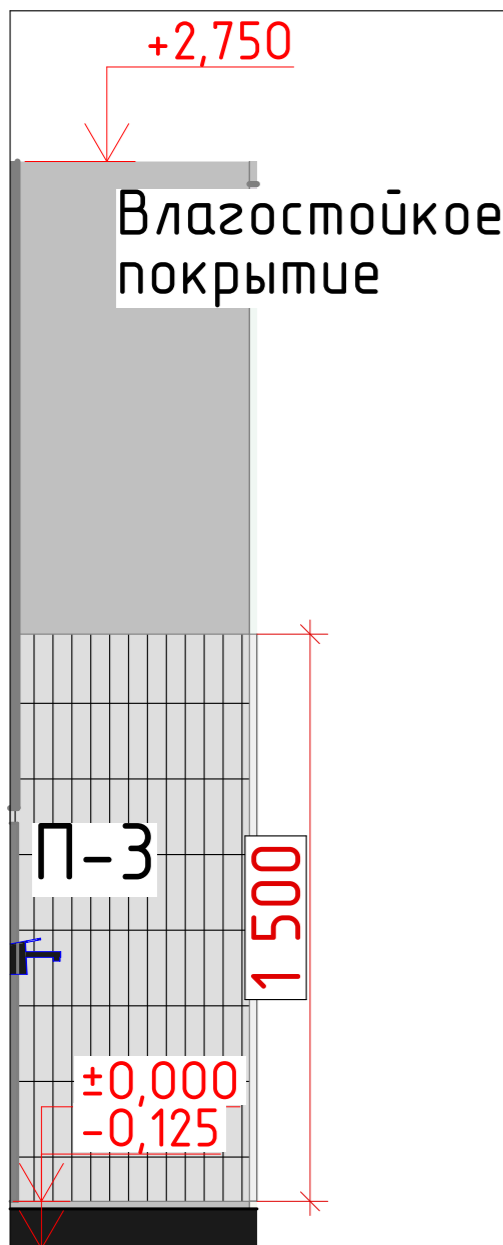
РАЗВЕРТКИ ВАННОЙ 2, ВИД 4, 5, 6

1:20 ВИД 4


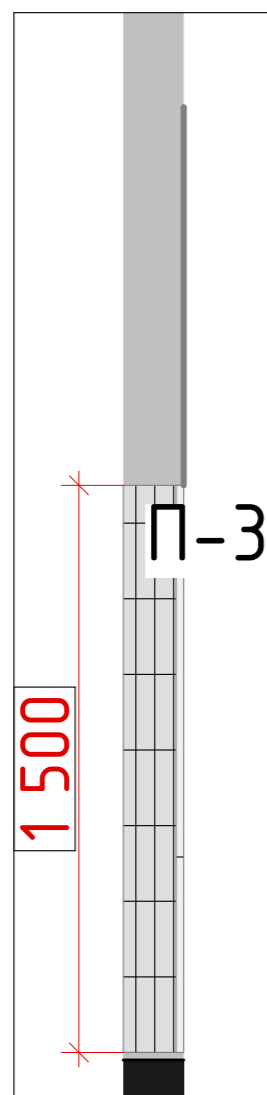
1:20 ВИД 6

1:20 ВИД 6

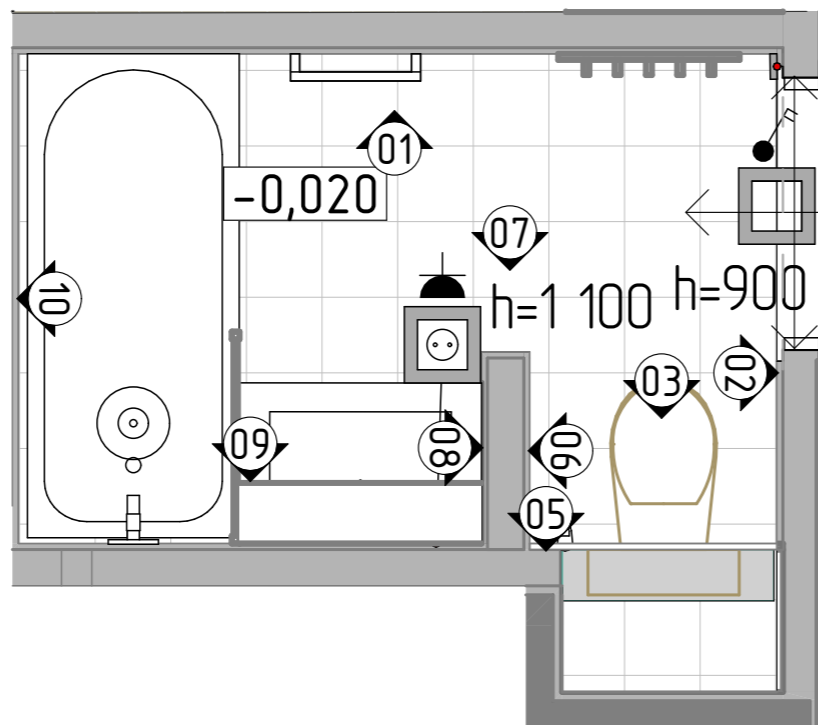
1:20 УЧЕБНАЯ ВЕРСИЯ ARCHICAD



1:20 ВИД 5



Спецификация покрытий санузла			
Классификация	Обозначение на плане	Название плитки	Площадь
Перекрытие			
	Тип 2.1	Плитка 41Zero42 Futura Grid Black 4100534 150x150	3,97
	Тип 2.1	Плитка Arcana Stracciatella R nasar	8,57
Стена			
	П-3	Плитка 41zero42 Biscuit/DunePlain Bianco (высота 1500)	12,41
	П-2	Плитка Цветная Arcana Stracciatella R nasar	9,63
	П-2	Плитка Arcana Stracciatella R nasar	0,22
	П-4.1	Плитка 41zero42 Biscuit Plain Notte 5* 20 ЧОРНИЙ	2,62



ПРИМЕЧАНИЕ:
 - за отм. 0.000 принята отметка уровня чистого пола
 - высота потолка 2750
 - смотреть совместно с инж. проектами ВК и КН,
 - смотреть совместно с спецификацией отделки, листами планов размещения сант.оборудования, планом освещения

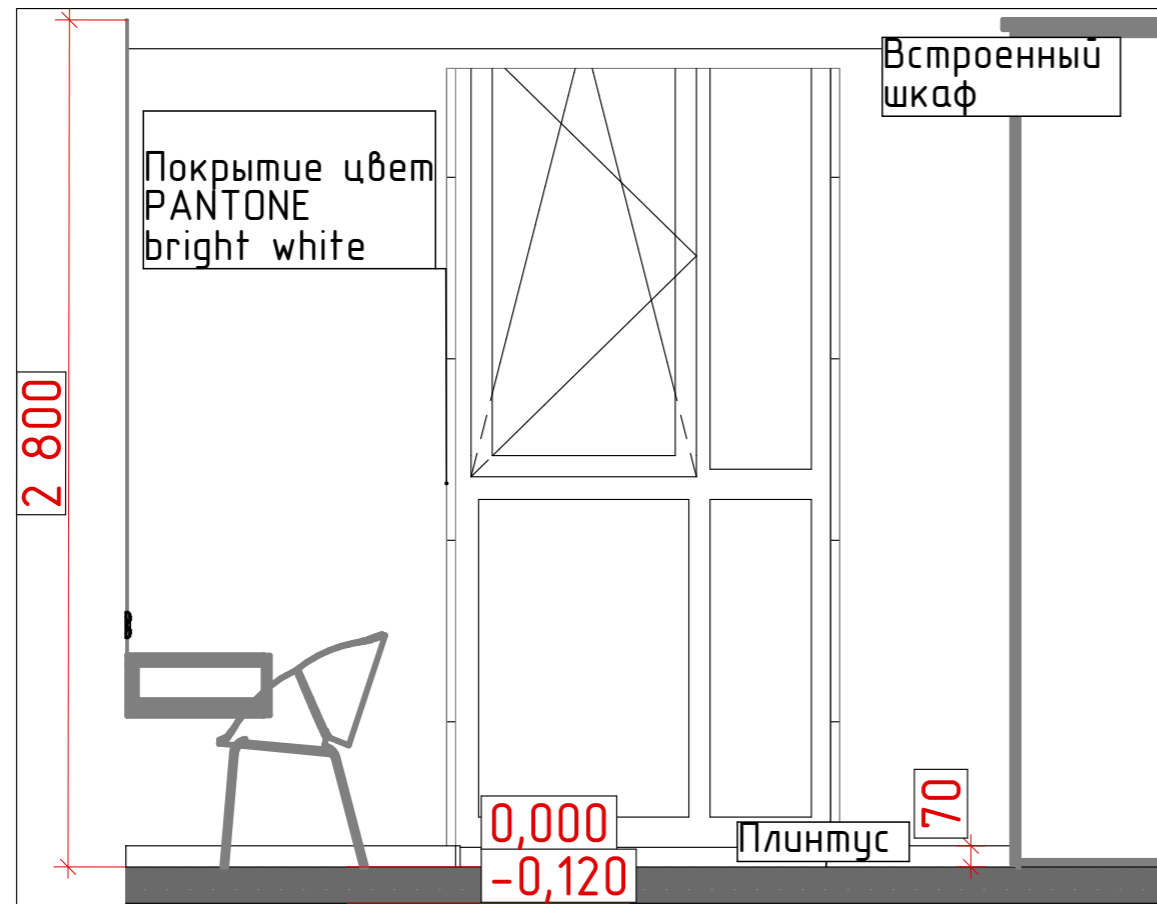
	Кондиционер
	Розетка
	Выключатель

Дизайнер	ФИО	ЖК "РЕЗИДЕНЦИЯ КОМПОЗИТОРОВ"	Стадия	Лист	Листов
Заказчик			РД	30	47
РАЗВЕРТКИ ВАННОЙ 2, ВИД 4, 5, 6					

РАЗВЕРТКИ ДЕТСКОЙ, ВИД 1,2

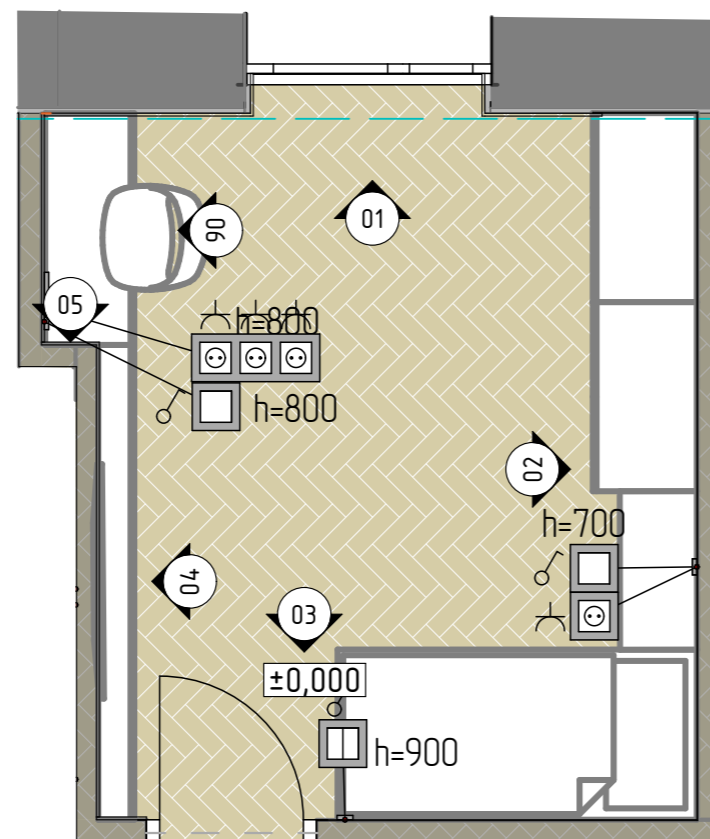
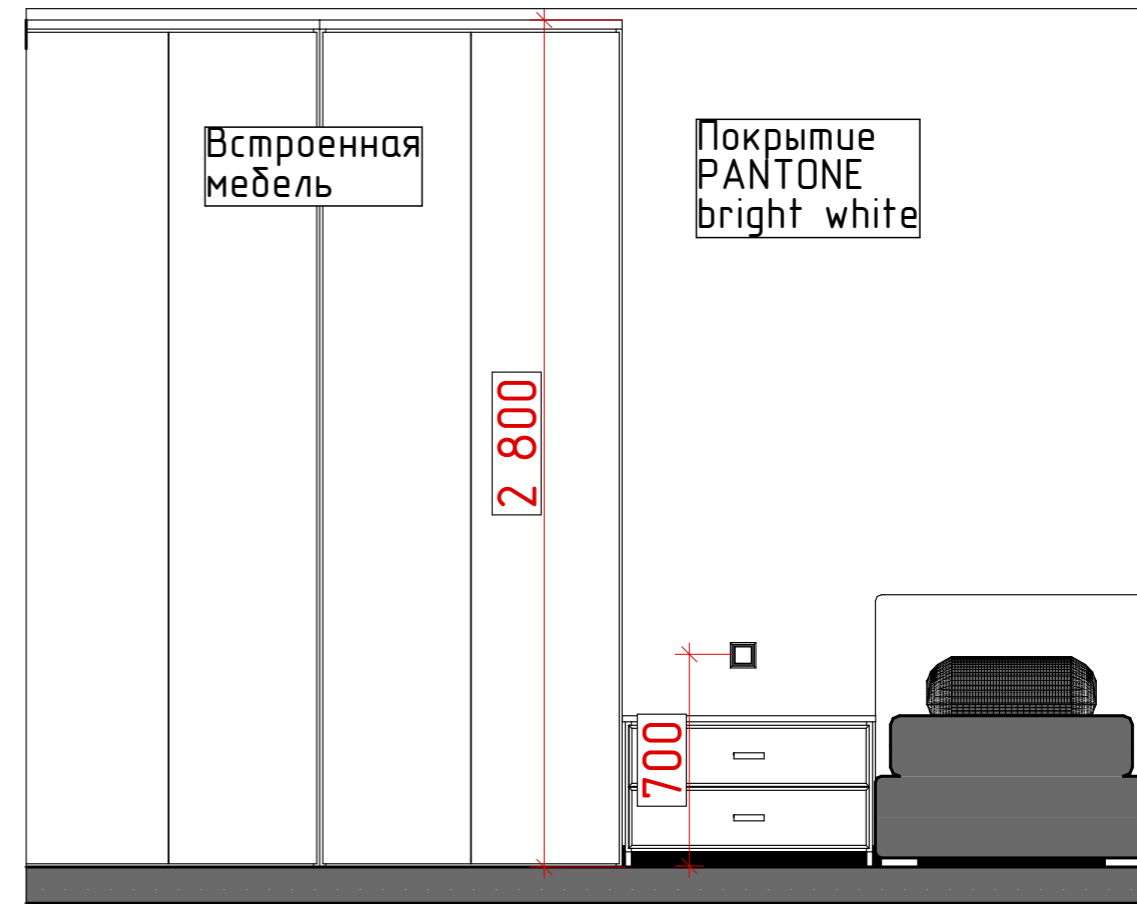
1:25

ВИД 1



1:25


ВИД 2



Покрытие стены, цвет PANTONE bring white



Покрытие Штукатурка под Бетон



Инж.доска Bonnard Chevron Line Кедр (Cedar)

Спецификация покрытий жилых помещений

Название плитки	Площадь
Покрытие цвет PANTONE Cool Gray 10 C	55,25
Покрытие 3Д панель	2,57
Покрытие Натуральный шпон OPEX LOFT	4,77
Покрытие цвет PANTONE 426 C	25,03
Покрытие цвет PANTONE bright white	138,06
Покрытие цвет PANTONE COOL GRAY 2 C	45,00
Покрытие Штукатурка БЕТОН	27,63

ПРИМЕЧАНИЕ:

- за отм. 0.000 принята отметка уровня чистого пола
- смотреть совместно с планами
- смотреть совместно с спецификацией отделки
- в цифру площади попадает только та площадь, которая попадает в развертку на этом листе
- все откосы отделаны черным сланцем

	Кондиционер
	Розетка
	Выключатель

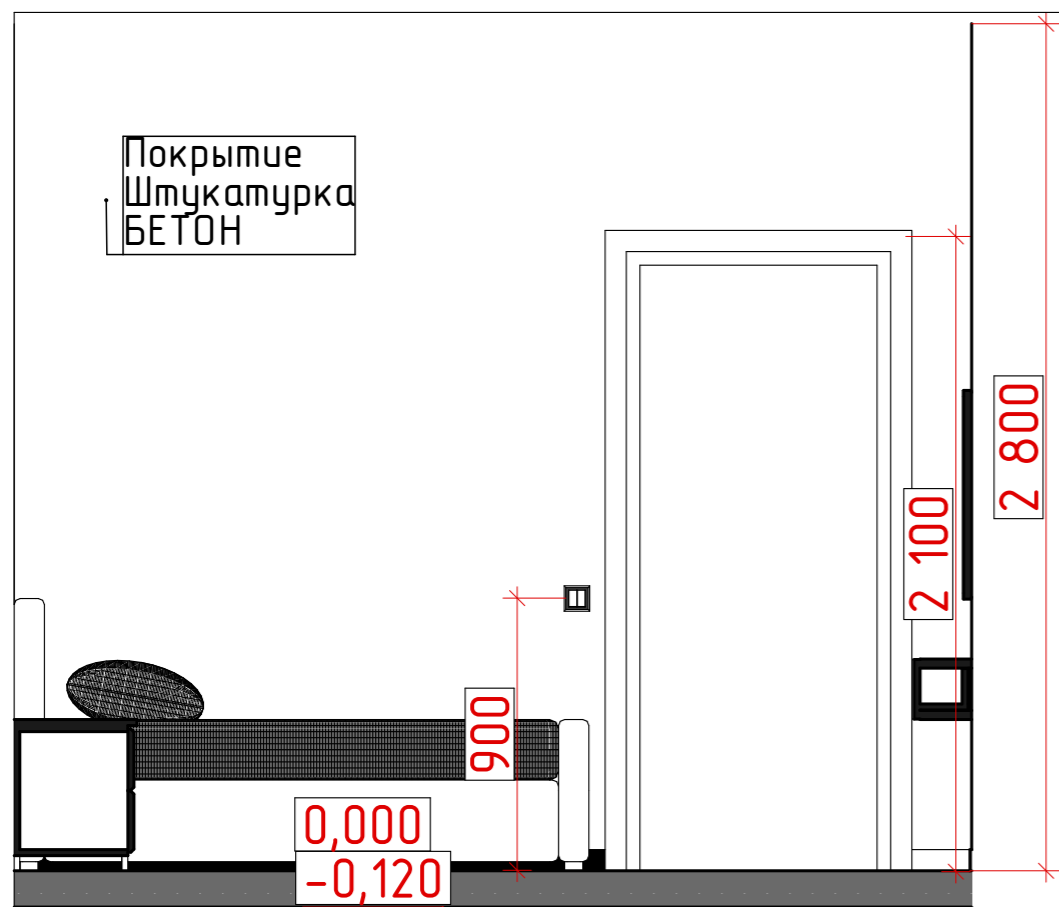
Дизайнер	ФИО	ЖК "РЕЗИДЕНЦИЯ КОМПОЗИТОРОВ"	Стадия	Лист	Листов
Заказчик			РД	31	47
			РАЗВЕРТКИ ДЕТСКОЙ, ВИД 1,2		

РАЗВЕРТКИ ДЕТСКОЙ, ВИД 3,4,5,6

УЧЕБНАЯ ВЕРСИЯ ARCHICAD

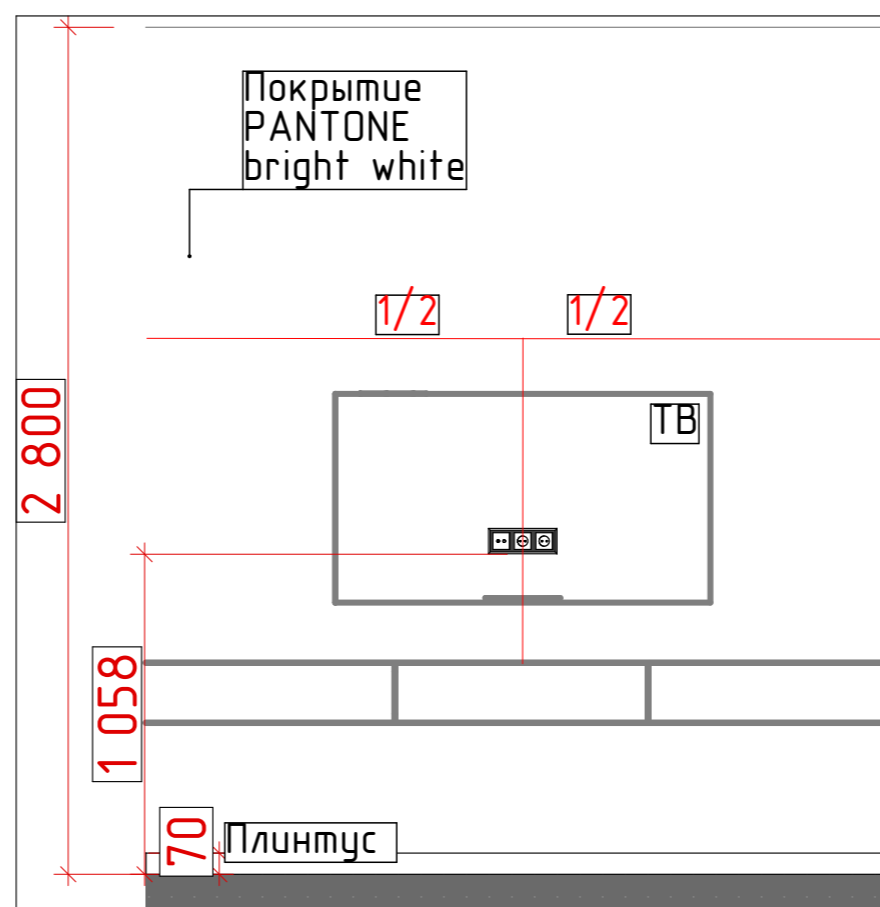
1:25

ВИД 3




1:25

ВИД 4

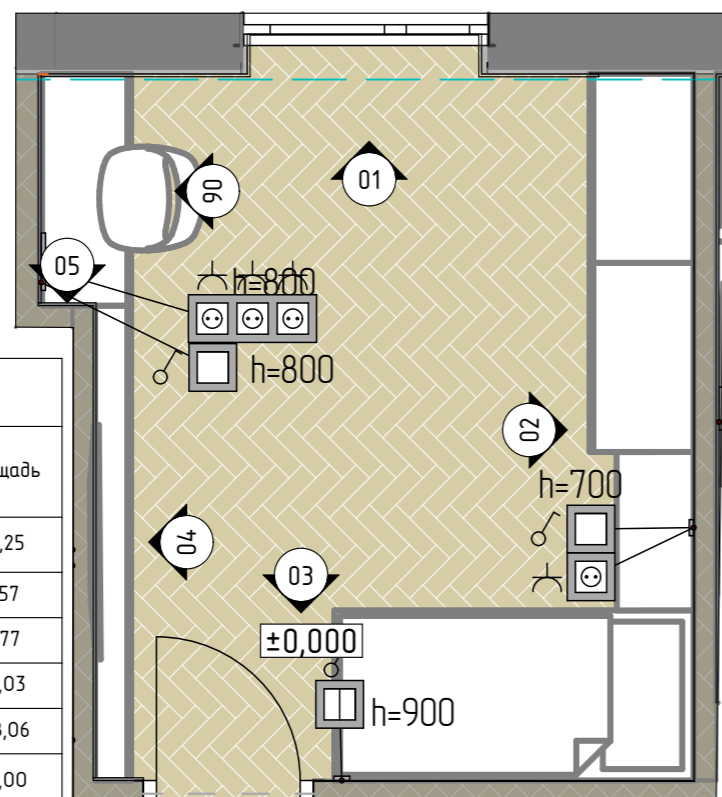


ВИД 5



1:25

ВИД 6



Покрытие Штукатурка под Бетон



Инж.доска Bonnard Chevron Line Кедр (Cedar)



3Д панель с полками Цвет PANTONE fuchsia Rose



PANTONE®
17-2031 TCX
Fuchsia Rose

Покрытие стены, цвет PANTONE bring white



PANTONE®
11-0601 TPX
Bright White

ПРИМЕЧАНИЕ:

- за отм. 0.000 принята отметка уровня чистого пола
- смотреть совместно с планами
- смотреть совместно с спецификацией отделки
- в цифру площади попадает только та площадь, которая попадает в развертку на этом листе
- все откосы отделаны черным сланцем

	Кондиционер
	Розетка
	Выключатель

Спецификация покрытий жилых помещений

Название плитки	Площадь
Покрытие цвет PANTONE Cool Gray 10 C	55,25
Покрытие 3Д панель	2,57
Покрытие Натуральный шпон OPEX LOFT	4,77
Покрытие цвет PANTONE 426 C	25,03
Покрытие цвет PANTONE bright white	138,06
Покрытие цвет PANTONE COOL GRAY 2 C	45,00
Покрытие Штукатурка БЕТОН	27,63

Дизайнер	ФИО	ЖК "РЕЗИДЕНЦИЯ КОМПОЗИТОРОВ"	Стадия	Лист	Листов
Заказчик			РД	32	47
РАЗВЕРТКИ ДЕТСКОЙ, ВИД 3,4,5,6					

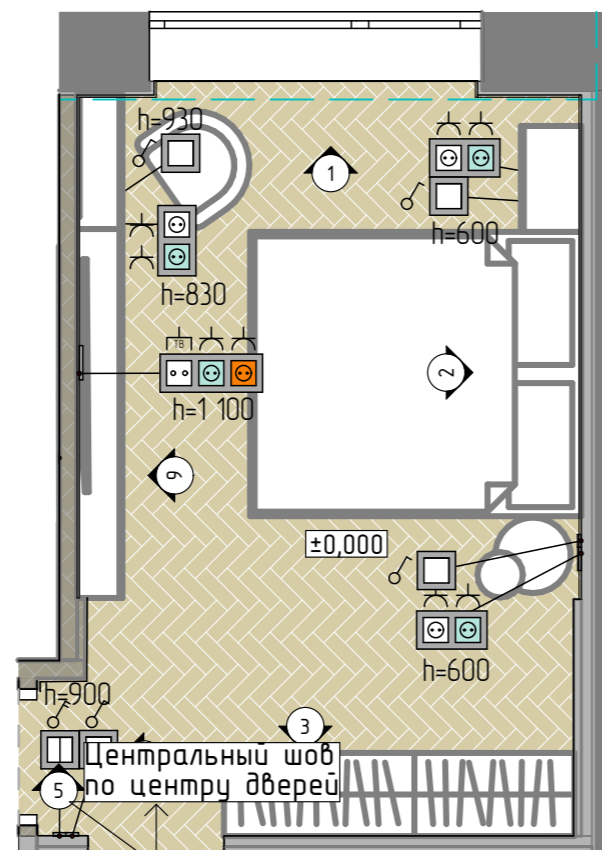
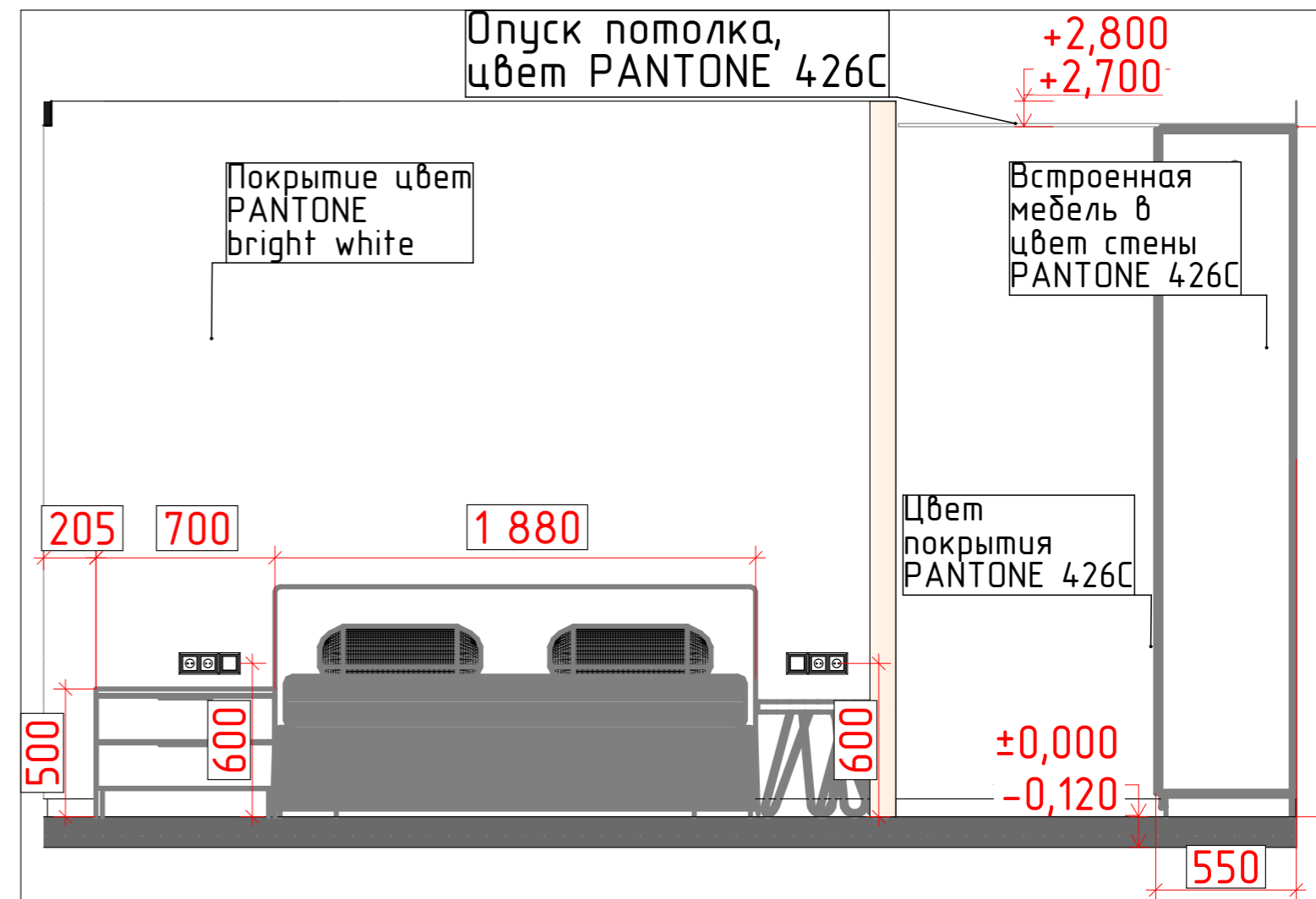
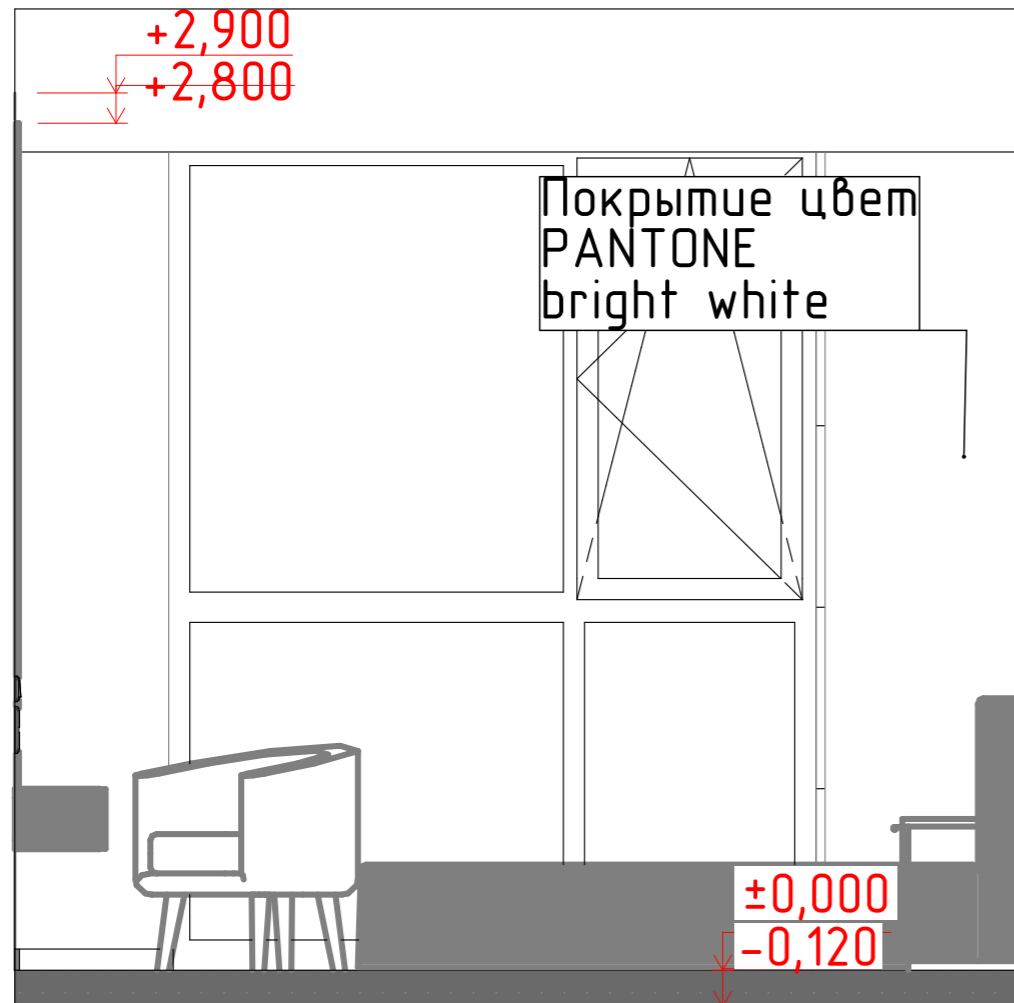
РАЗВЕРТКИ СПАЛЬНИ, ВИД 1,2

ВИД 2

УЧЕБНАЯ ВЕРСИЯ ARCHICAD

1:25


ВИД 1



Инж.доска
Bonnard Chevron
Line Кедр (Cedar)



Покрытие стены
цвет
PANTONE 426 C



Покрытие
стены,цвет
PANTONE bring white



Спецификация покрытий жилых помещений

Название плитки	Площадь
Покрытие цвет PANTONE Cool Gray 10 C	55,25
Покрытие 3D панель	2,57
Покрытие Натуральный шпон OPEX LOFT	4,77
Покрытие цвет PANTONE 426 C	25,03
Покрытие цвет PANTONE bright white	138,06
Покрытие цвет PANTONE COOL GRAY 2 C	45,00
Покрытие Штукатурка БЕТОН	27,63

ПРИМЕЧАНИЕ:

- за отм. 0.000 принята отметка уровня чистого пола
- смотреть совместно с планами
- смотреть совместно с спецификацией отделки
- в цифру площади попадает только та площадь, которая попадает в развертку на этом листе
- все откосы отделаны черным сланцем

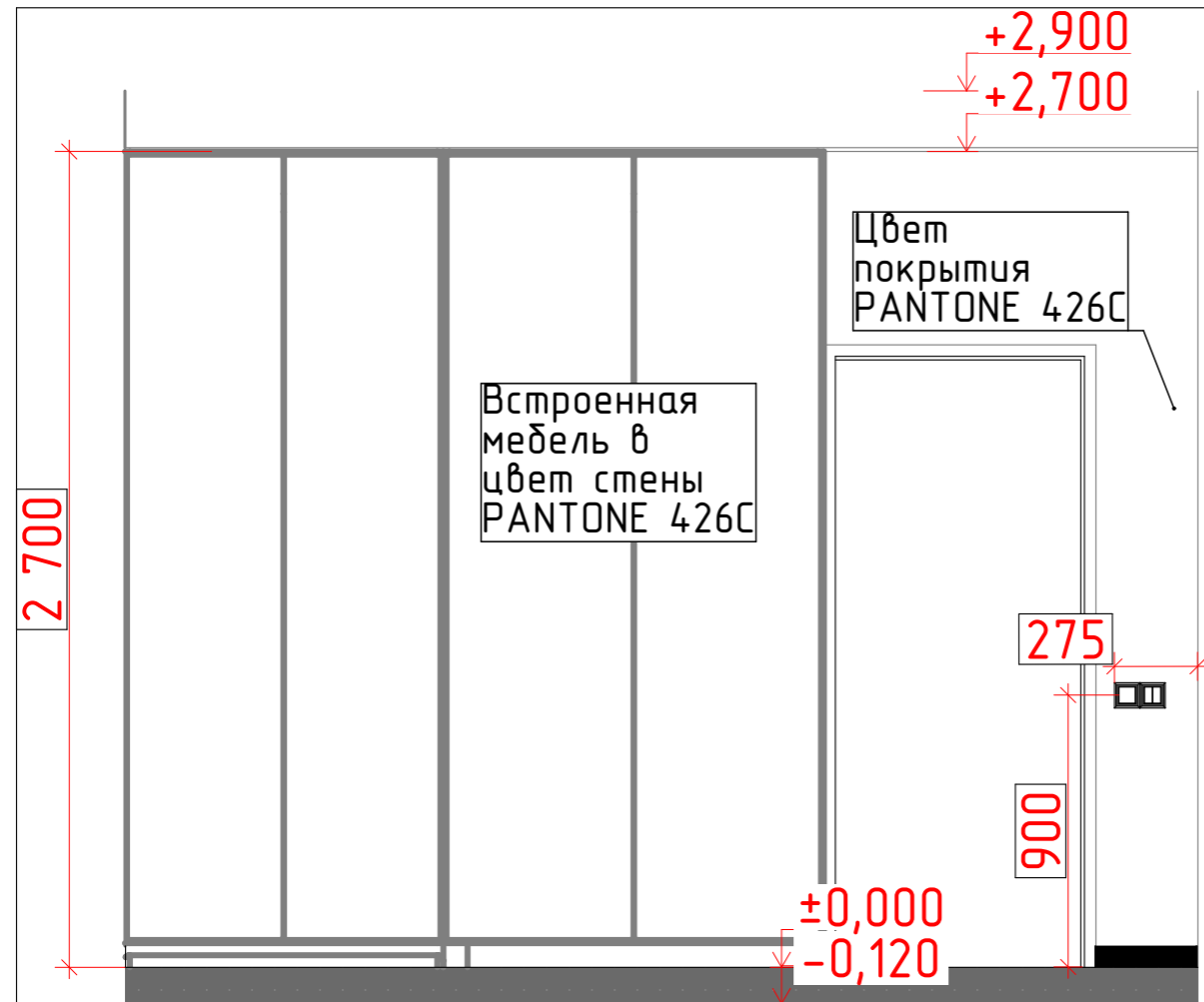
	Кондиционер
	Розетка
	Выключатель

Дизайнер	ФИО	ЖК "РЕЗИДЕНЦИЯ КОМПОЗИТОРОВ"	Стадия	Лист	Листов
Заказчик		РАЗВЕРТКИ СПАЛЬНИ, ВИД 1,2	РД	33	47

РАЗВЕРТКИ СПАЛЬНИ, ВИД 3,4,5


1:25

ВИД 3



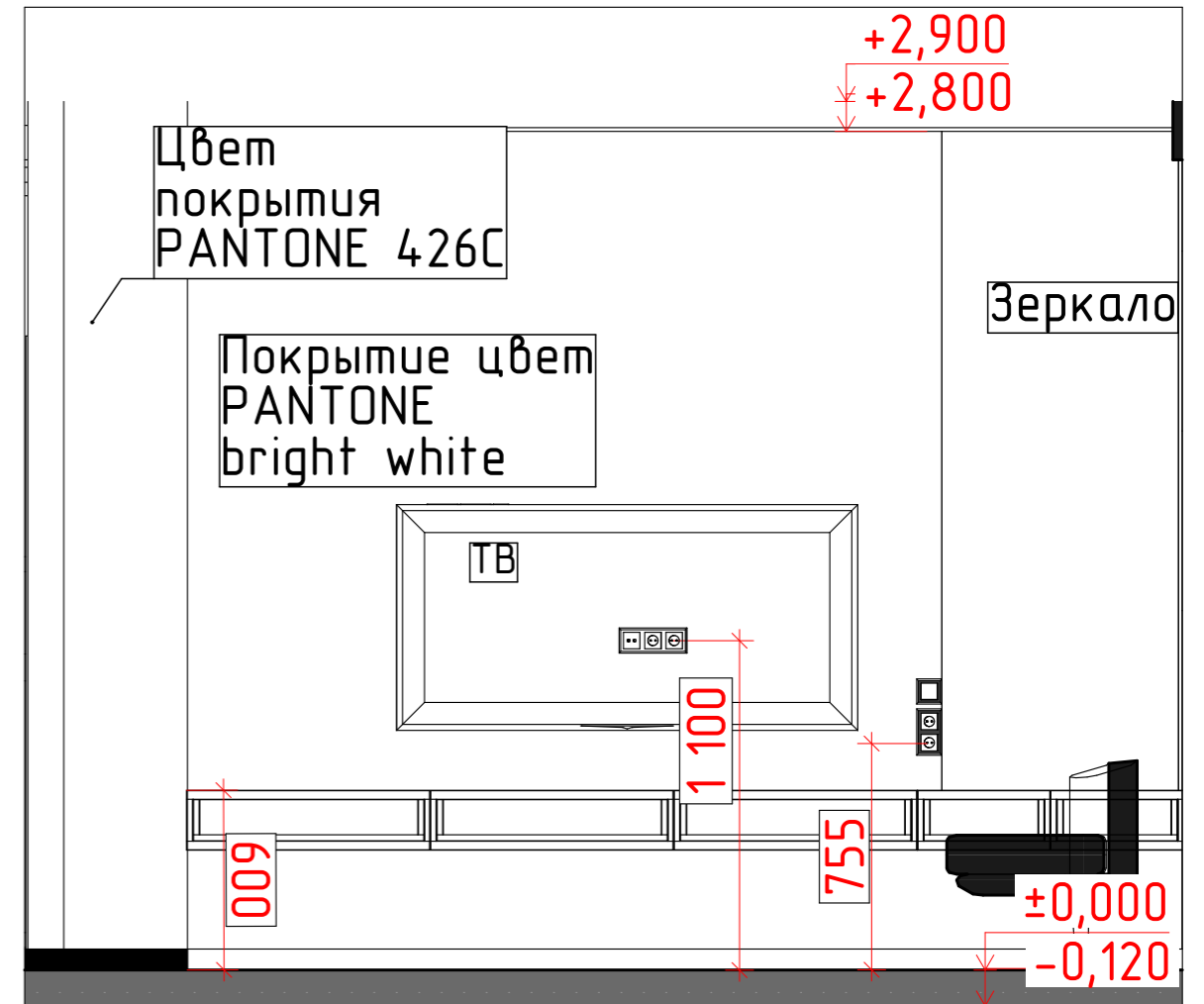
1:25

ВИД 4



1:25

ВИД 5



Инж.доска
Bonnard Chevron
Line Кедр (Cedar)



Покрытие стены
цвет
PANTONE 426 C

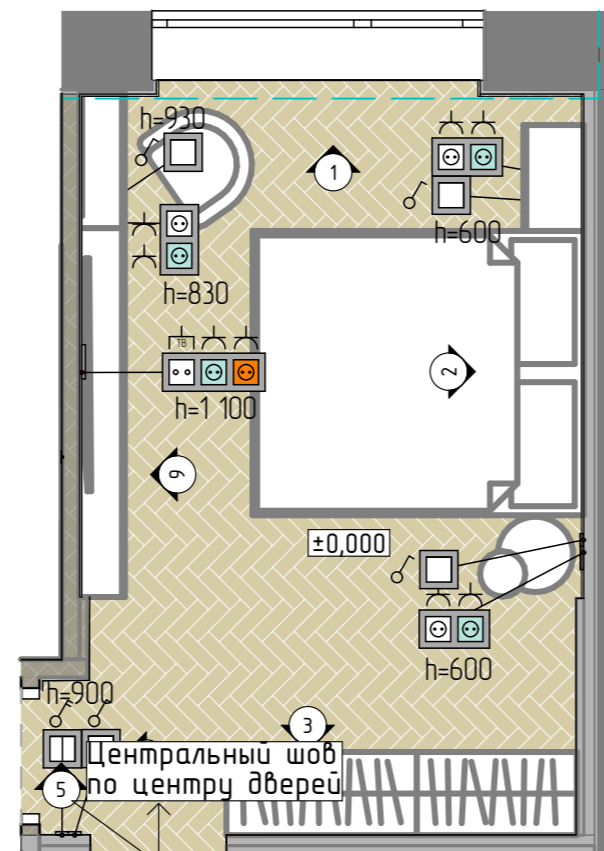


PANTONE®
426 C

Покрытие
стены,цвет
PANTONE bring white



PANTONE®
11-0601 TPX
Bright White



Спецификация покрытий жилых помещений

Название плитки	Площадь
Покрытие цвет PANTONE Cool Gray 10 C	55,25
Покрытие 3Д панель	2,57
Покрытие Натуральный шпон OPEX LOFT	4,77
Покрытие цвет PANTONE 426 C	25,03
Покрытие цвет PANTONE bright white	138,06
Покрытие цвет PANTONE COOL GRAY 2 C	45,00
Покрытие Штукатурка БЕТОН	27,63

ПРИМЕЧАНИЕ:

- за отм. 0.000 принята отметка уровня чистого пола
- смотреть совместно с планами
- смотреть совместно с спецификацией отделки
- в цифру площади попадает только та площадь, которая попадает в развертку на этом листе
- все откосы отделаны черным сланцем

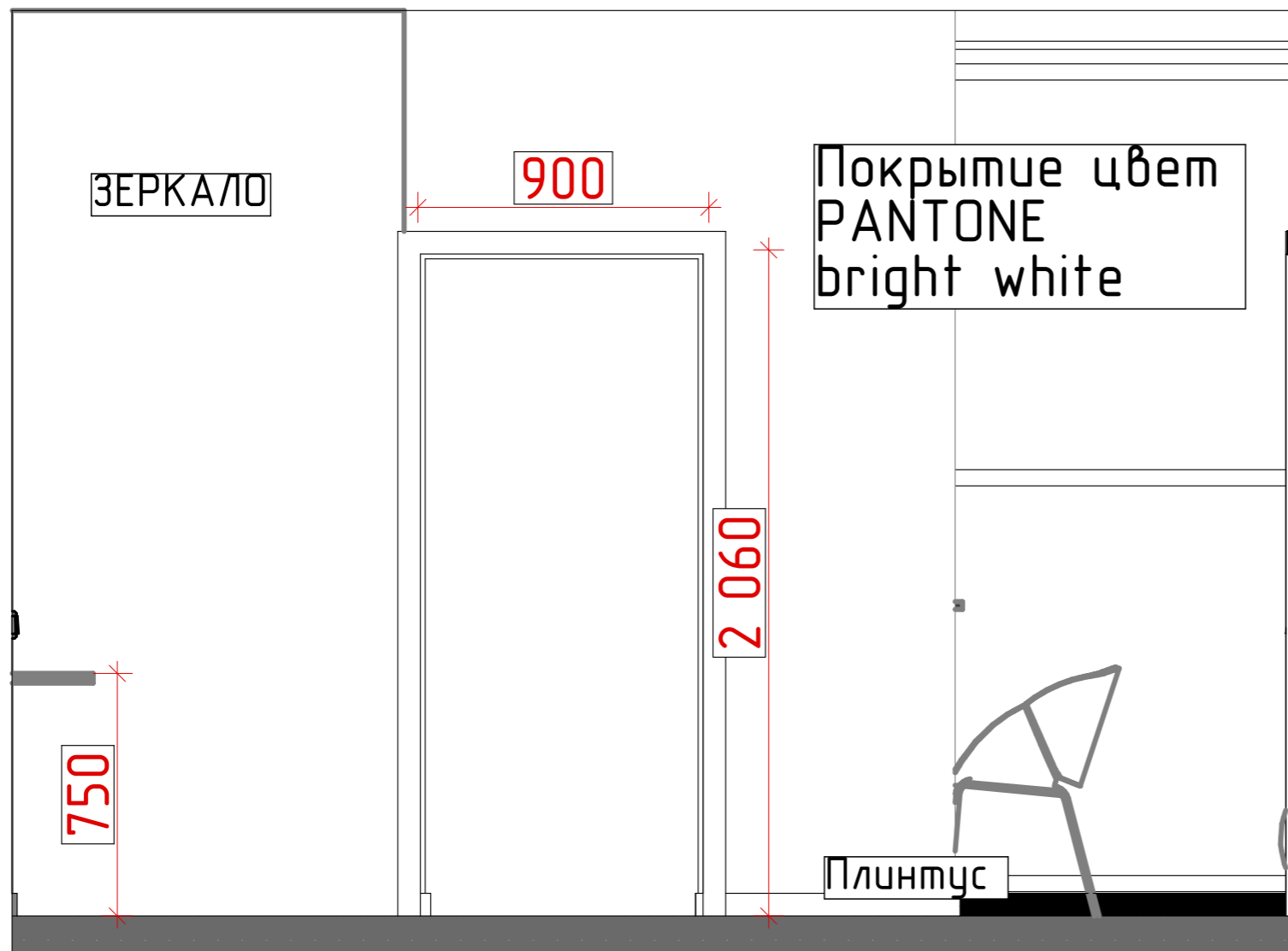
	Кондиционер
	Розетка
	Выключатель

Дизайнер	ФИО	ЖК "РЕЗИДЕНЦИЯ КОМПОЗИТОРОВ"	Стадия	Лист	Листов
Заказчик			РД	34	47
РАЗВЕРТКИ СПАЛЬНИ, ВИД 3,4,5					

РАЗВЕРТКИ КОРИДОРА, ВИД 1,2

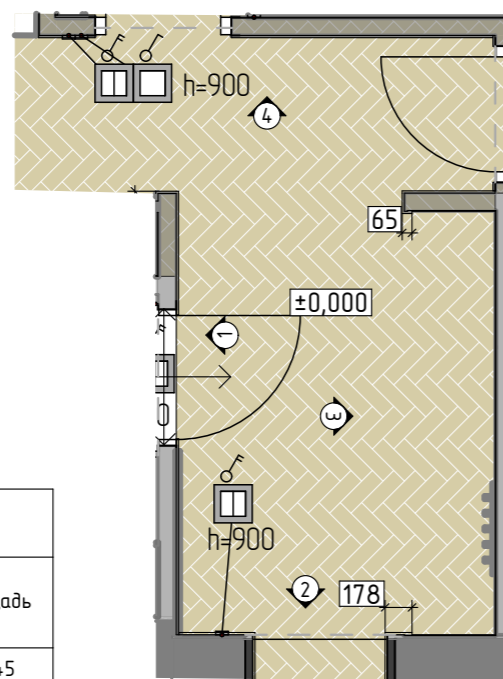
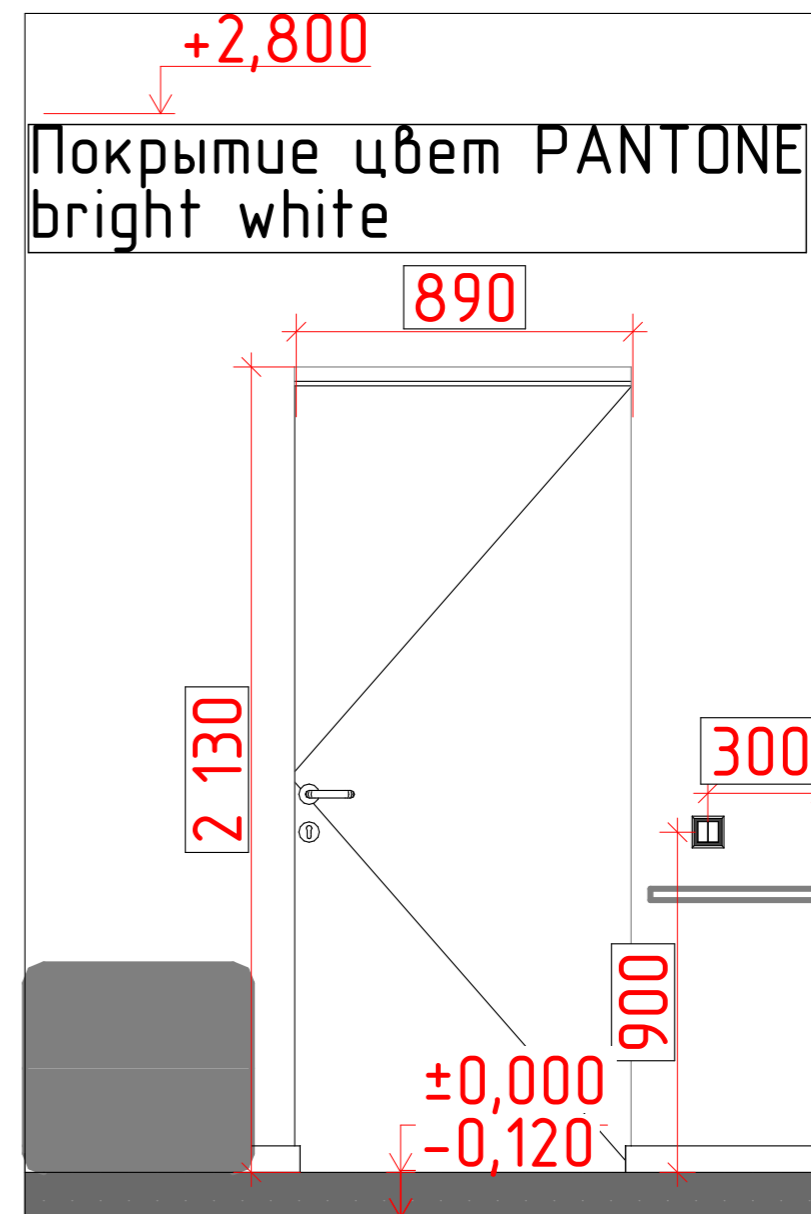
1:20

ВИД 1



1:20

ВИД 2



Инж.доска
Vonnard Chevron
Line Кедр (Cedar)



Покрытие
стены, цвет
PANTONE bring white



ПРИМЕЧАНИЕ:

- за отм. 0.000 принята отметка уровня чистого пола
- смотреть совместно с планами
- смотреть совместно с спецификацией отделки
- в цифру площади попадает только та площадь, которая попадает в развертку на этом листе
- все откосы отделаны черным сланцем

	Кондиционер
	Розетка
	Выключатель

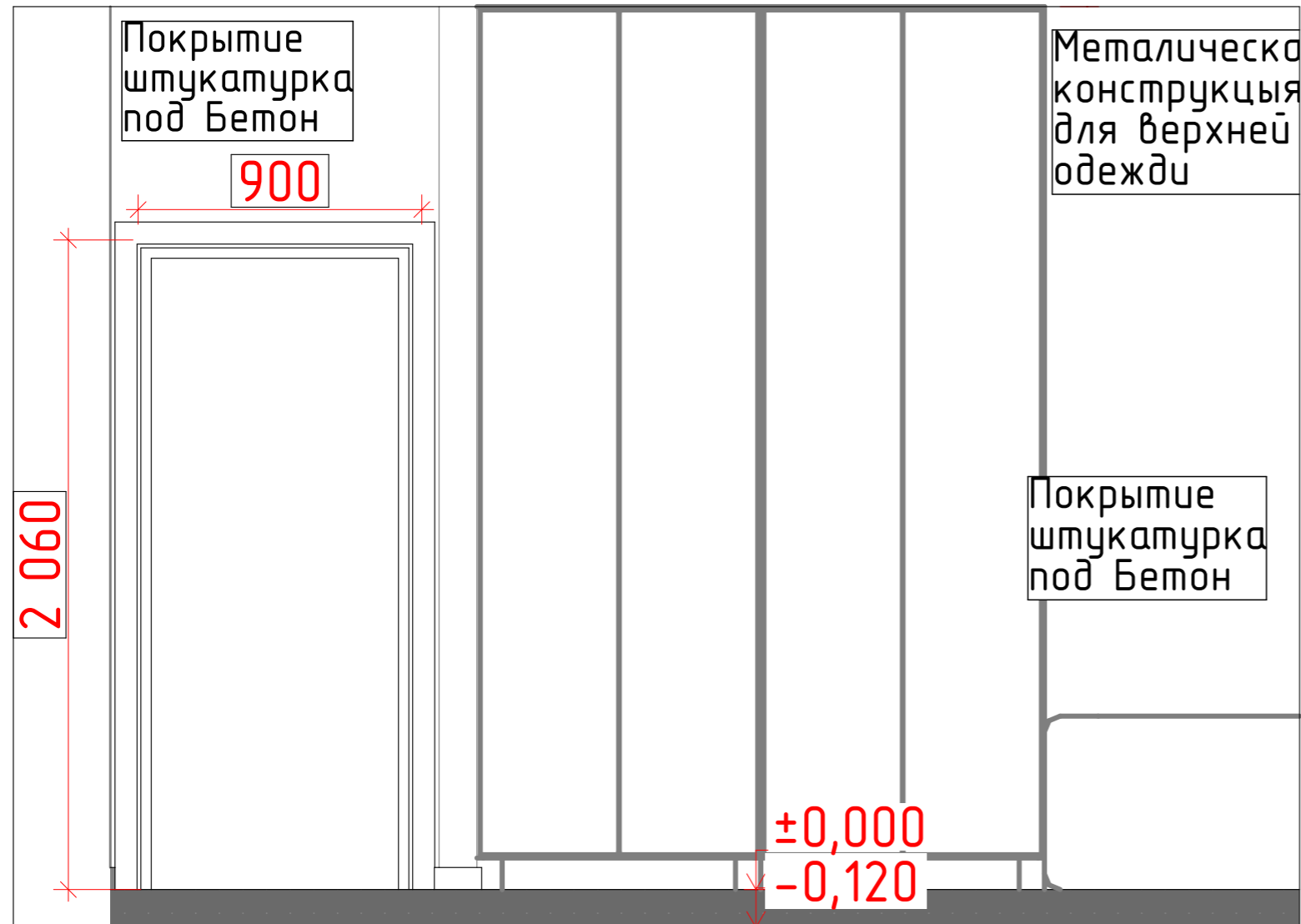
Спецификация покрытий жилых помещений	
Название плитки	Площадь
Покрытие цвет PANTONE bright white	19,45

Дизайнер	ФИО	ЖК "РЕЗИДЕНЦИЯ КОМПОЗИТОРОВ"	Стадия	Лист	Листов
Заказчик			РД	35	47
РАЗВЕРТКИ КОРИДОРА, ВИД 1,2					

РАЗВЕРТКИ КОРИДОРА, ВИД 3,4


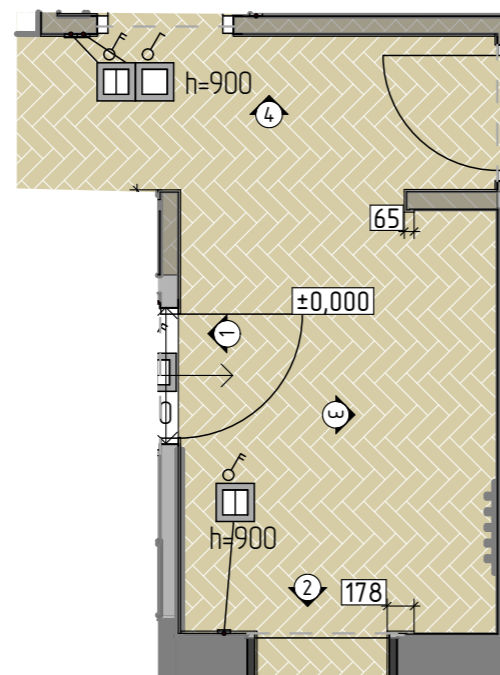
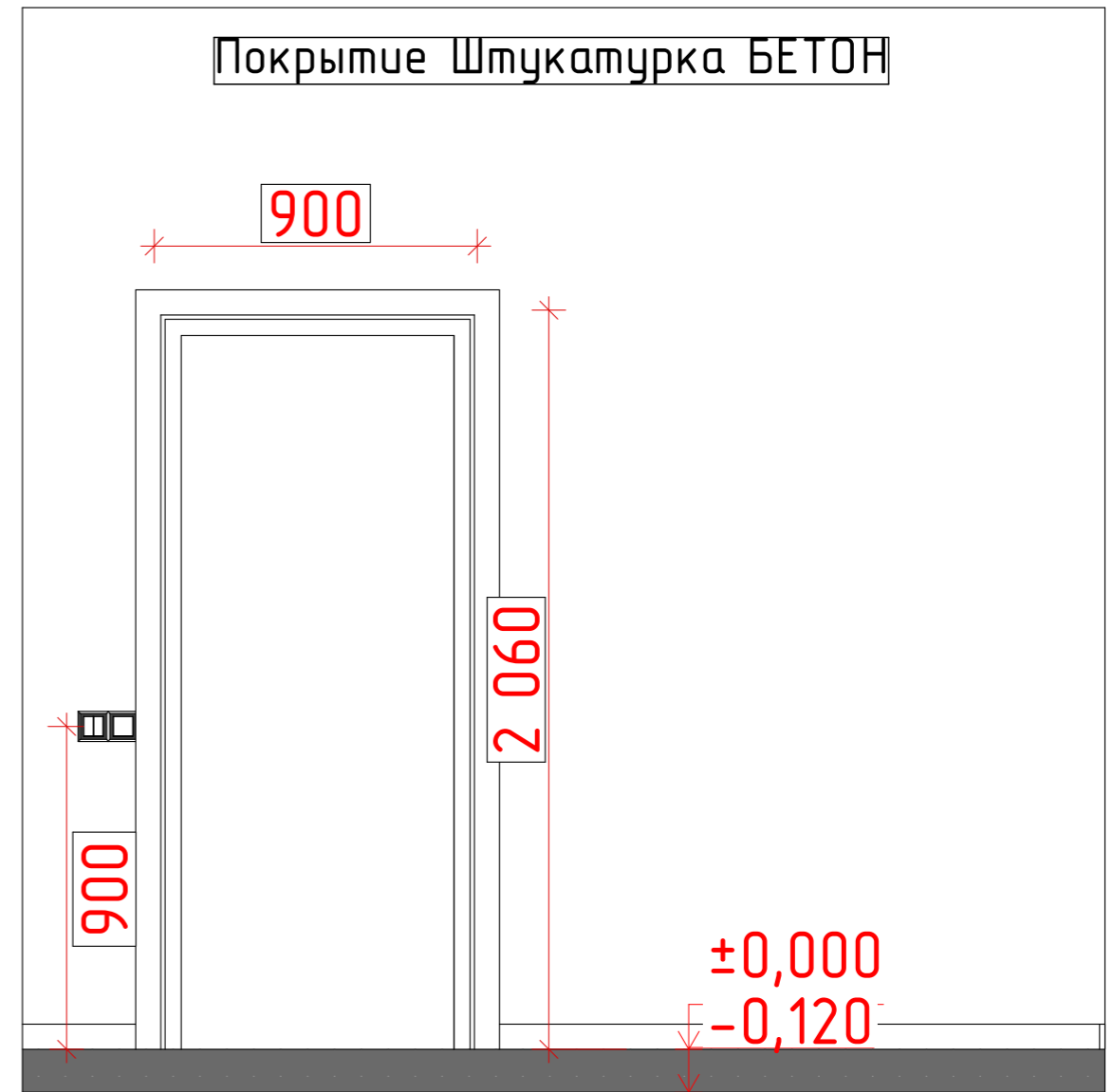
1:20

ВИД 3



1:20


ВИД 4



Металлическая конструкция, вешалка



Покрытие Штукатурка под Бетон



Инж.доска Bonnard Chevron Line Кедр (Cedar)

ПРИМЕЧАНИЕ:

- за отм. 0.000 принята отметка уровня чистого пола
- смотреть совместно с планами
- смотреть совместно с спецификацией отделки
- в цифру площади попадает только та площадь, которая попадает в развертку на этом листе
- все откосы отделаны черным сланцем

	Кондиционер
	Розетка
	Выключатель

Спецификация покрытий жилых помещений	
Название плитки	Площадь
Покрытие цвет PANTONE bright white	19,45

Дизайнер	ФИО	ЖК "РЕЗИДЕНЦИЯ КОМПОЗИТОРОВ"	Стадия	Лист	Листов
Заказчик			РД	36	47
РАЗВЕРТКИ КОРИДОРА, ВИД 3,4					

РАЗВЕРТКИ КУХНИ- ГОСТИННОЙ,ВИД 1,2

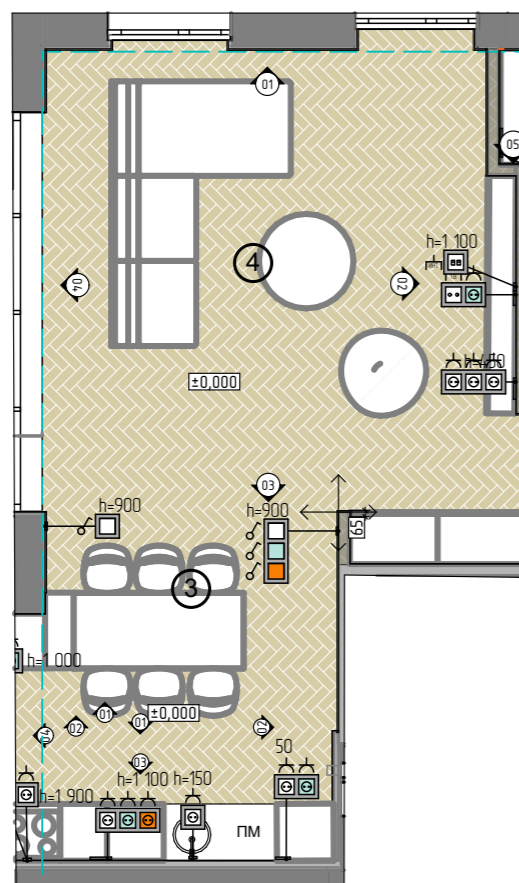
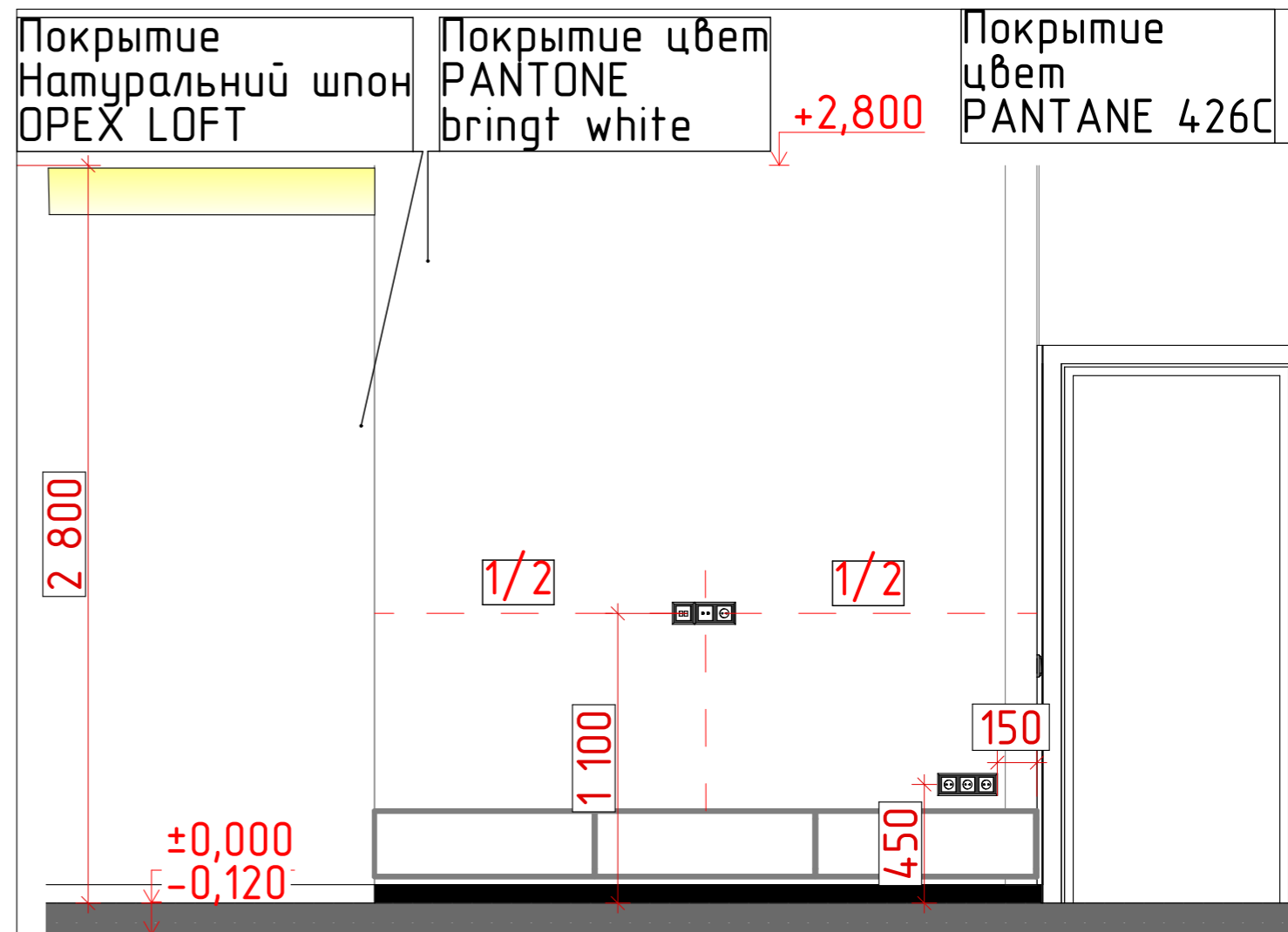
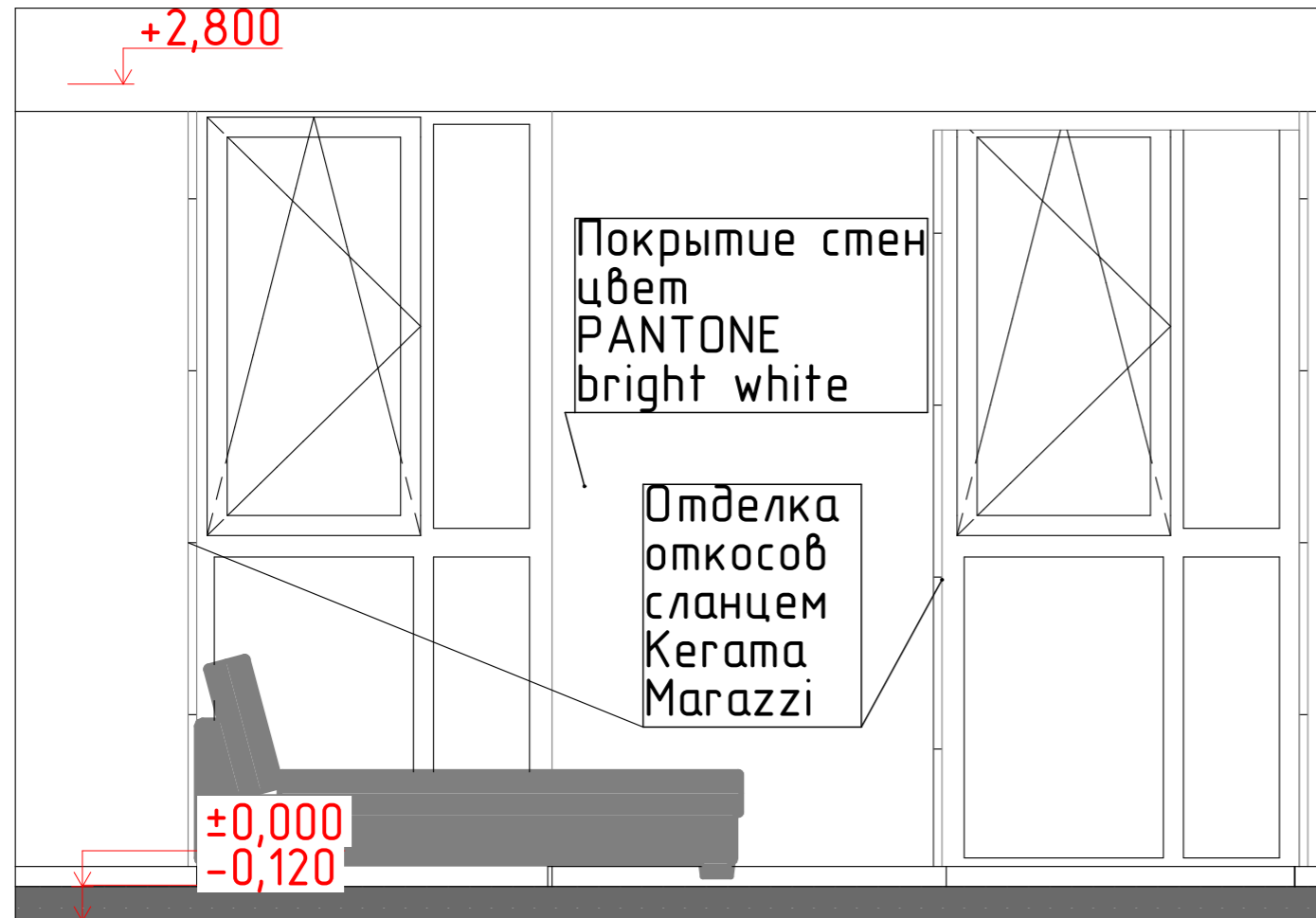
1:25

ВИД 2

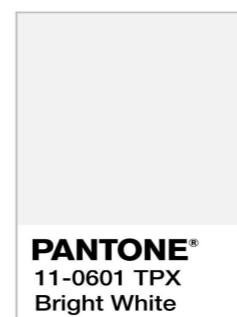
УЧЕБНАЯ ВЕРСИЯ ARCHICAD

1:25

ВИД 1



Покрытие стены, цвет PANTONE bring white



Покрытие Натуральный шпон OPEX LOFT



Покрытие Штукатурка под Бетон



Инж.доска Bonnard Chevron Line Кедр (Cedar)



ПРИМЕЧАНИЕ:

- за отм. 0.000 принята отметка уровня чистого пола
- смотреть совместно с планами
- смотреть совместно с спецификацией отделки
- в цифру площади попадает только та площадь, которая попадает в развертку на этом листе
- все откосы отделаны черным сланцем

	Кондиционер
	Розетка
	Выключатель

Дизайнер	ФИО	ЖК "РЕЗИДЕНЦИЯ КОМПОЗИТОРОВ"	Стадия	Лист	Листов
Заказчик			РД	37	47
		РАЗВЕРТКИ КУХНИ- ГОСТИННОЙ,ВИД 1,2			

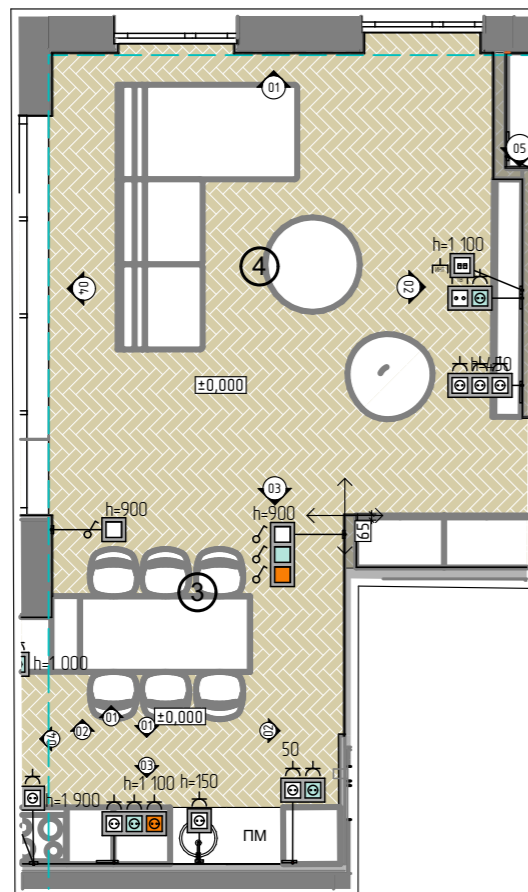
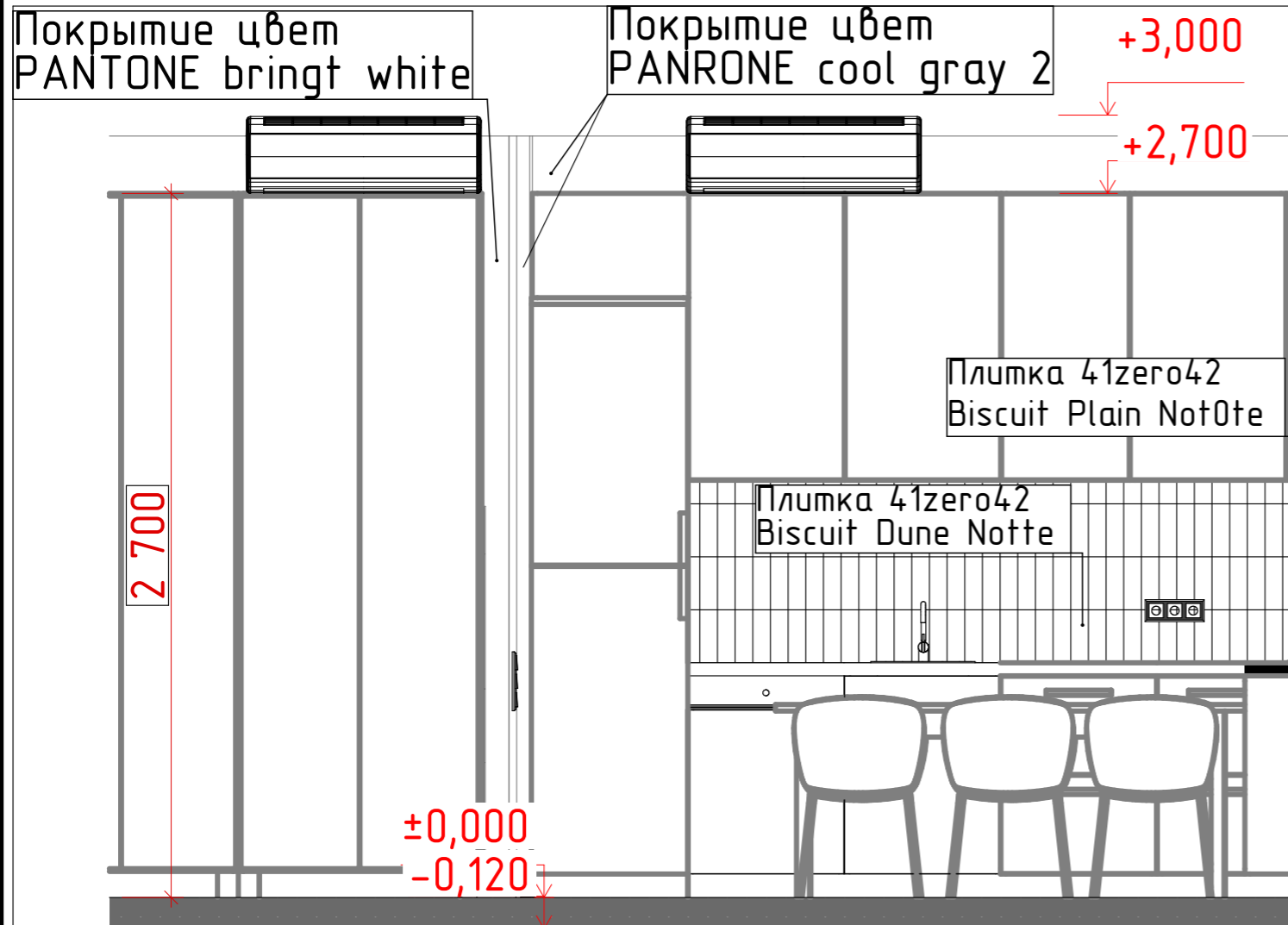
РАЗВЕРТКИ КУХНИ-ГОСТИННОЙ, ВИД 3,4

1:25

ВИД 3

1:25

ВВИД 4



Плитка 41zero42 Biscuit Dune Notte 5 *20 (4100684)



Плитка 41zero42 Biscuit Plain Notte 5 *20 (4100685)



Покрывие стены, и цвет кух.мебели PANRONE cool gray 2




PANTONE® Cool Gray 3 C # C8C9C7

Покрывие стены, цвет PANTONE bringt white



PANTONE® 11-0601 TPX Bright White

Инж.доска Bonnard Chevron Line Кедр (Cedar)



ПРИМЕЧАНИЕ:

- за отм. 0.000 принята отметка уровня чистого пола
- смотреть совместно с планами
- смотреть совместно с спецификацией отделки
- в цифру площади попадает только та площадь, которая попадает в развертку на этом листе

	Кондиционер
	Розетка
	Выключатель

Дизайнер	ФИО	ЖК "РЕЗИДЕНЦИЯ КОМПОЗИТОРОВ"	Стадия	Лист	Листов
			РД	38	47
Заказчик		РАЗВЕРТКИ КУХНИ-ГОСТИННОЙ, ВИД 3,4			

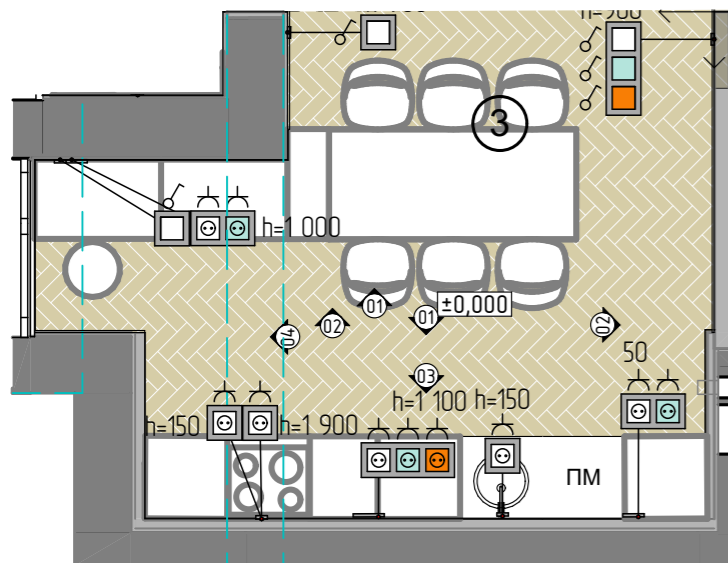
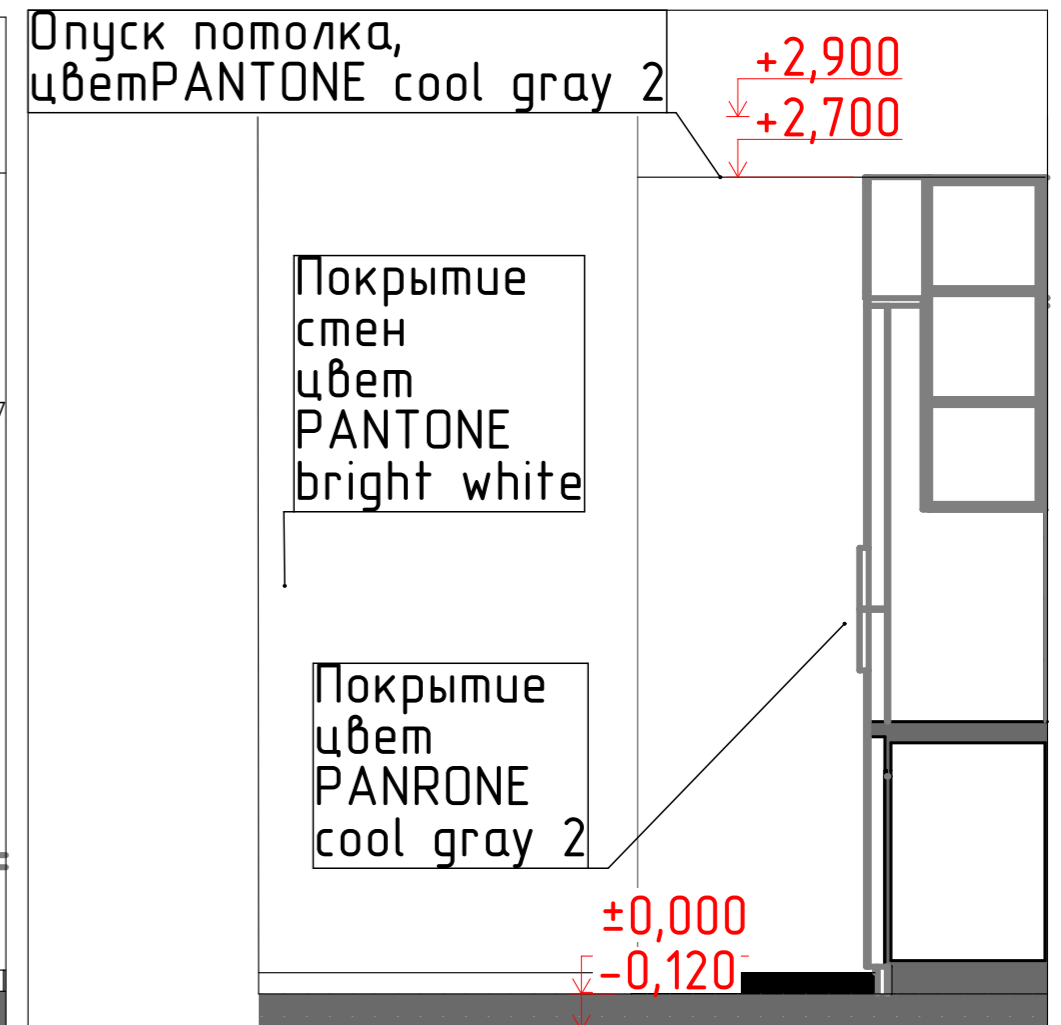
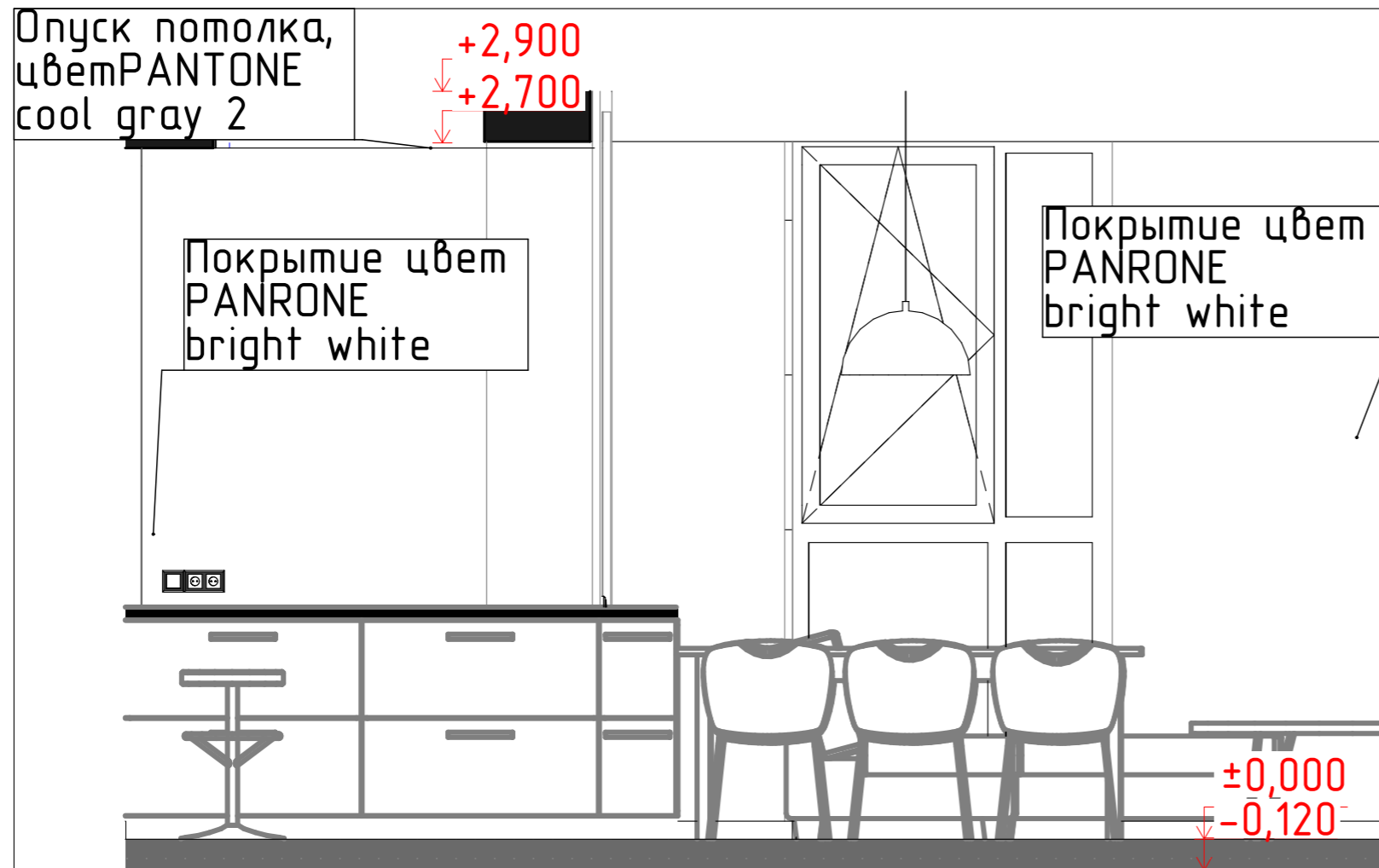
РАЗВЕРТКИ КУХНИ,ВИД 1,2

1:25

ВИД 1

1:25

ВИД 2



Покрытие стены, и цвет кух. мебели PANTONE cool gray 2



Покрытие стены, цвет PANTONE bring white



Инж. доска Bonnard Chevron Line Кедр (Cedar)



ПРИМЕЧАНИЕ:

- за отм. 0.000 принята отметка уровня чистого пола
- смотреть совместно с планами
- смотреть совместно с спецификацией отделки
- в цифру площади попадает только та площадь, которая попадает в развертку на этом листе

	Кондиционер
	Розетка
	Выключатель

Дизайнер	ФИО	ЖК "РЕЗИДЕНЦИЯ КОМПОЗИТОРОВ"	Стадия	Лист	Листов
Заказчик			РД	39	47
РАЗВЕРТКИ КУХНИ,ВИД 1,2					

РАЗВЕРТКИ КУХНИ, ВИД 3,4

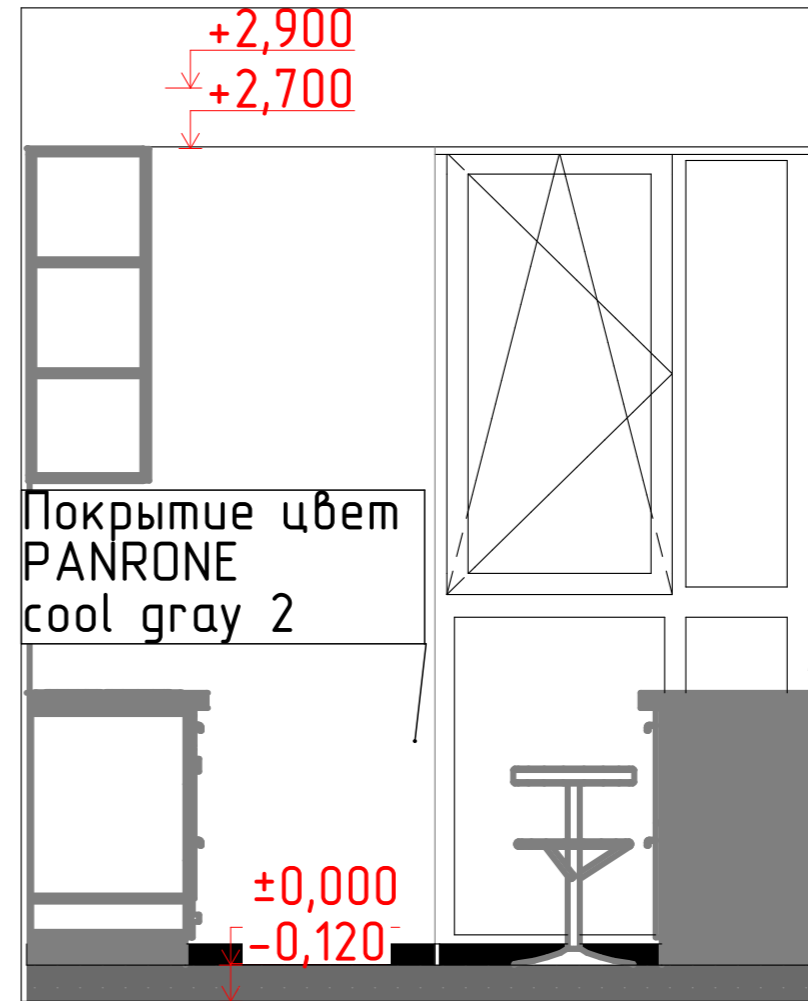
1:25

ВИД 3



1:25

ВИД 4



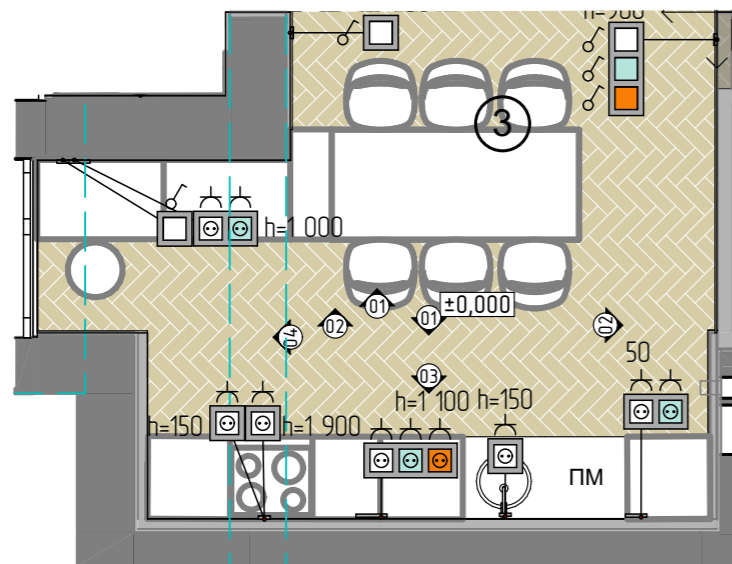
Покрытие стены,
и цвет кух.
мебели PANTONE
cool gray 2



П - 4.1
Плитка 41zero42
Biscuit Plain Notte 5
*20 (4100685)



П - 4.2
Плитка 41zero42
Biscuit Dune Notte 5
*20 (4100684)



Плитка 41zero42 Biscuit
Plain Notte 5*20 (4100685),
Dune Notte 5*20 (4100684)

ПРИМЕЧАНИЕ:

- за отм. 0.000 принята отметка уровня чистого пола
- смотреть совместно с планами
- смотреть совместно с спецификацией отделки
- в цифру площади попадает только та площадь, которая попадает в развертку на этом листе

	Кондиционер
	Розетка
	Выключатель

Дизайнер	ФИО	ЖК "РЕЗИДЕНЦИЯ КОМПОЗИТОРОВ"	Стадия	Лист	Листов
Заказчик			РД	40	47
РАЗВЕРТКИ КУХНИ, ВИД 3,4					

РАЗВЕРТКА КУХНИ, ПЕРСПЕКТИВА,ВИД 1

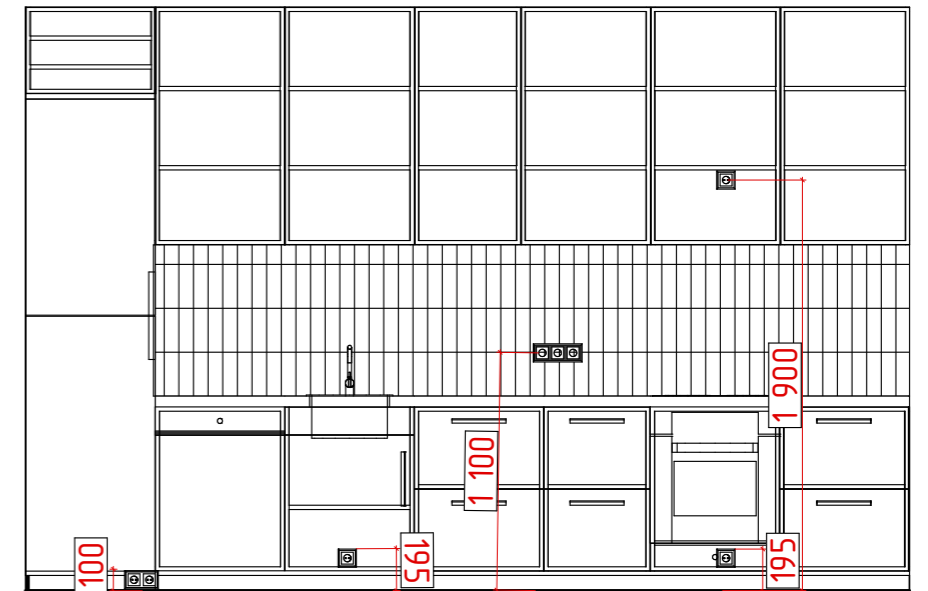
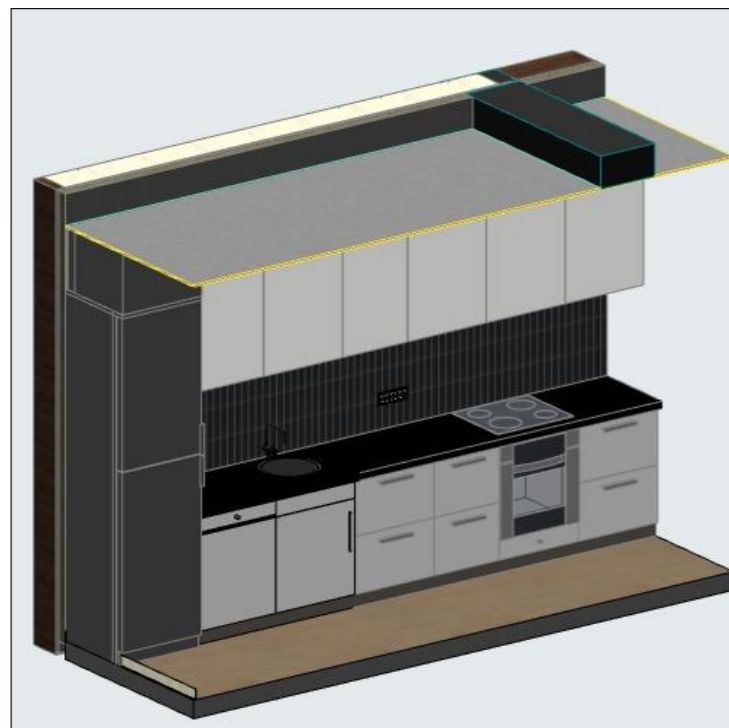
1:35

Привязка электрооборудования
РАБОЧАЯ ВЕРСИЯ ARCHICAD

Перспектива кух.гарнитура

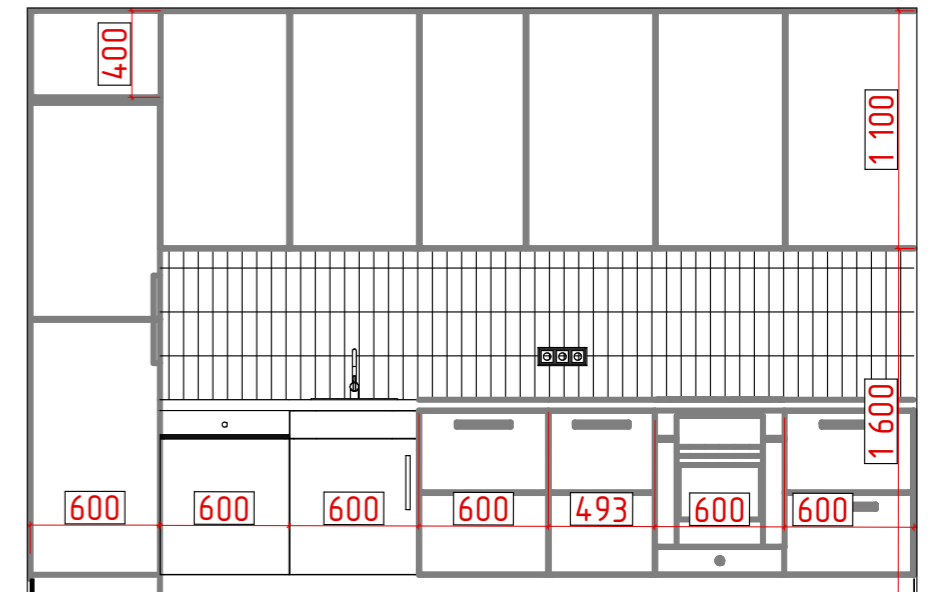


Аксонометрия кух.гарнитура



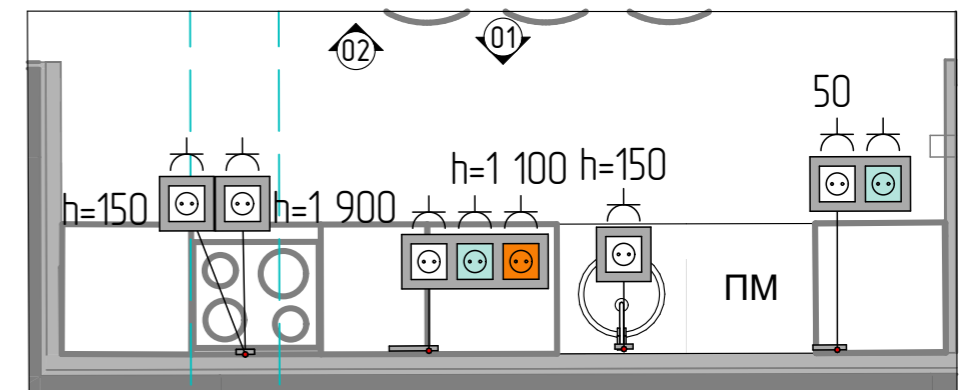
1:35

Кухня мебель РАЗМЕРЫ



1:35

РАЗВЕРТКИ КУХ. ГАРНИТУР

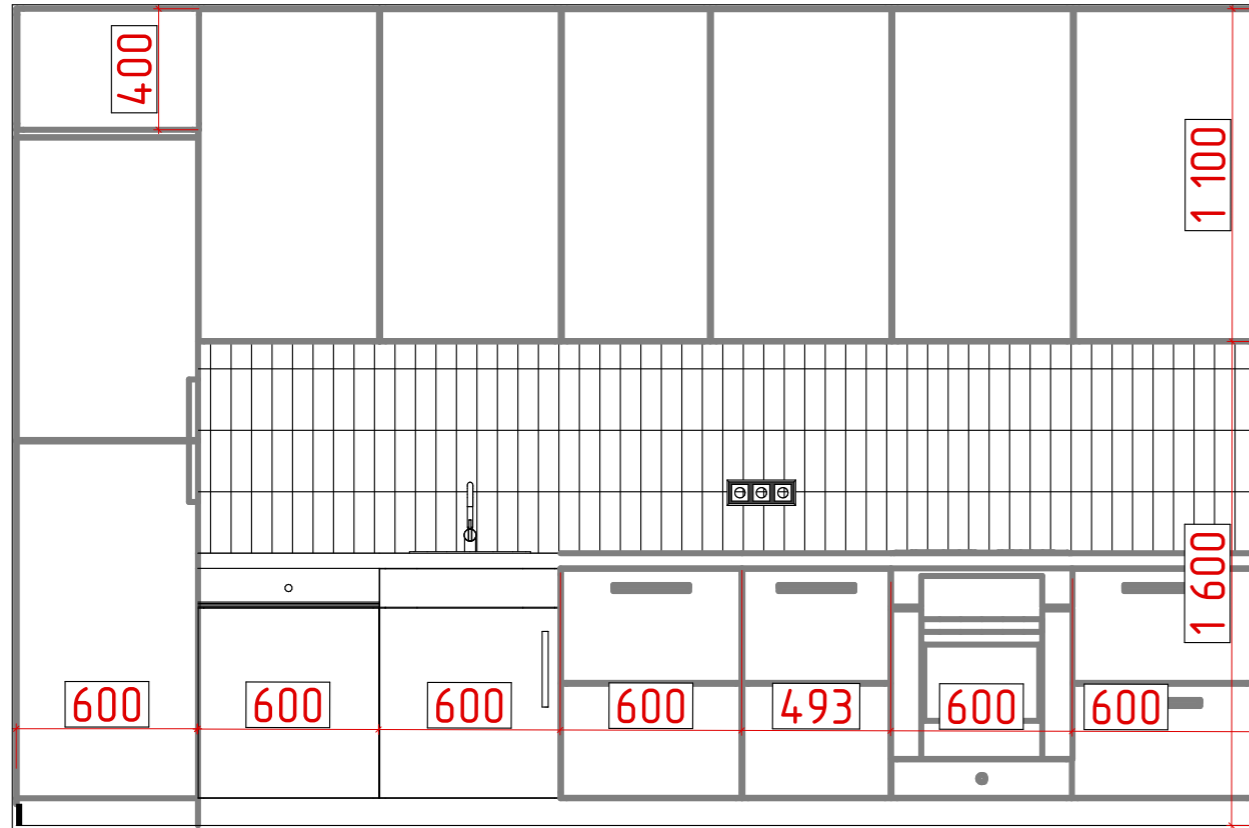


	ФИО	ЖК "РЕЗИДЕНЦИЯ КОМПОЗИТОРОВ"	Стадия	Лист	Листов
Дизайнер			РД	41	47
Заказчик		РАЗВЕРТКА КУХНИ, ПЕРСПЕКТИВА,ВИД 1			

РАЗВЕРТКА КУХ. ГАРНИТУРА

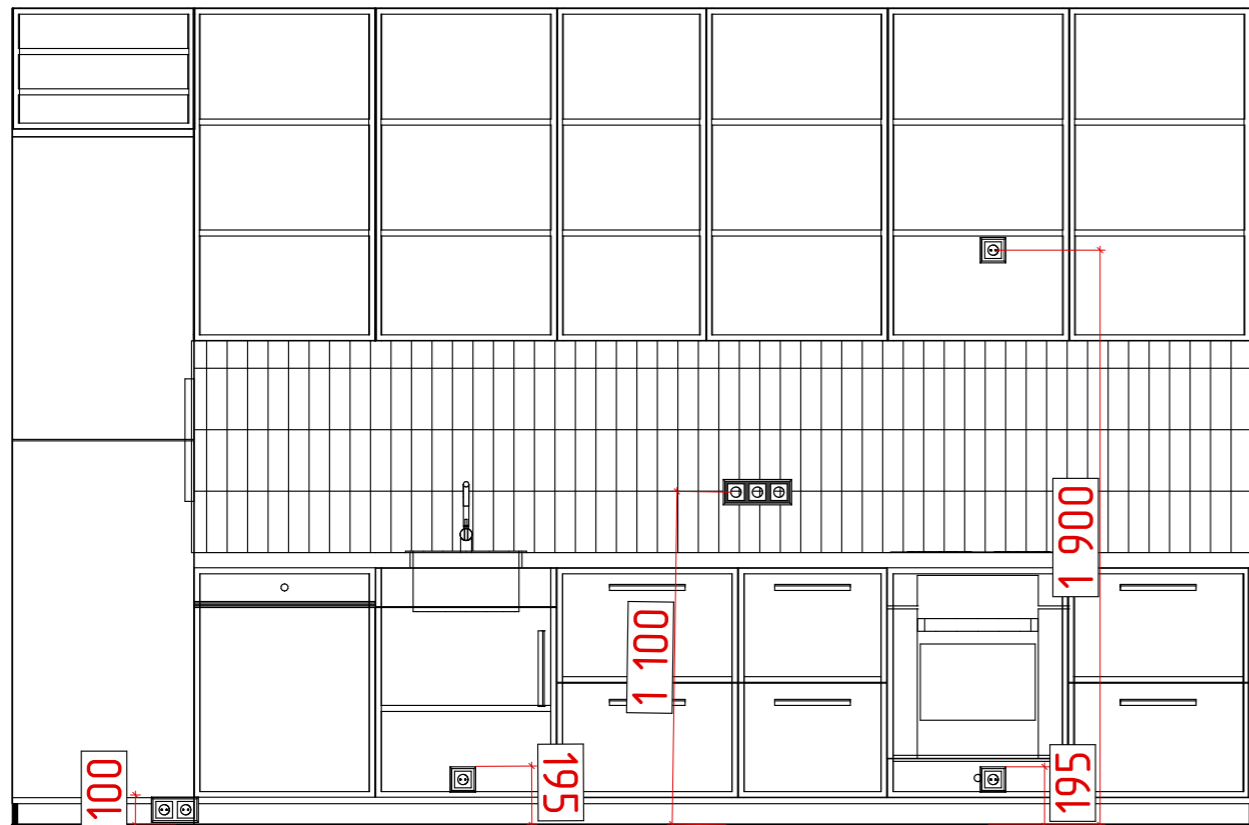
1:25

Кухня мебель РАЗМЕРЫ



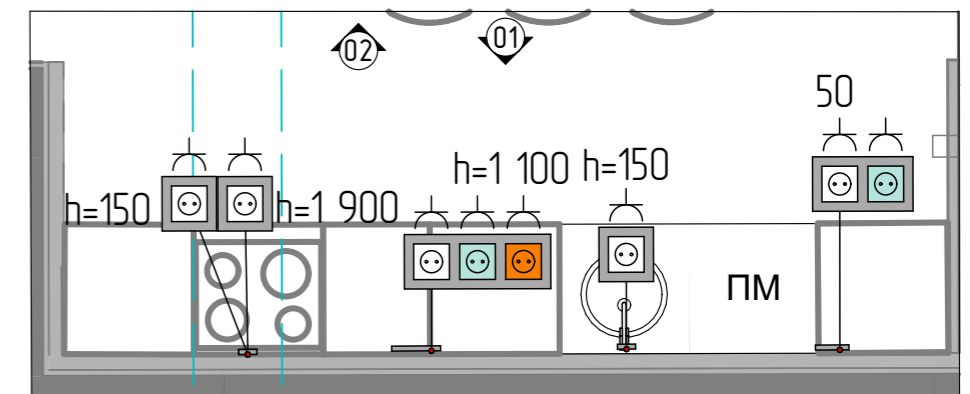
1:25

Привязка электрооборудования



1:35

РАЗВЕРТКИ КУХ. ГАРНИТУР

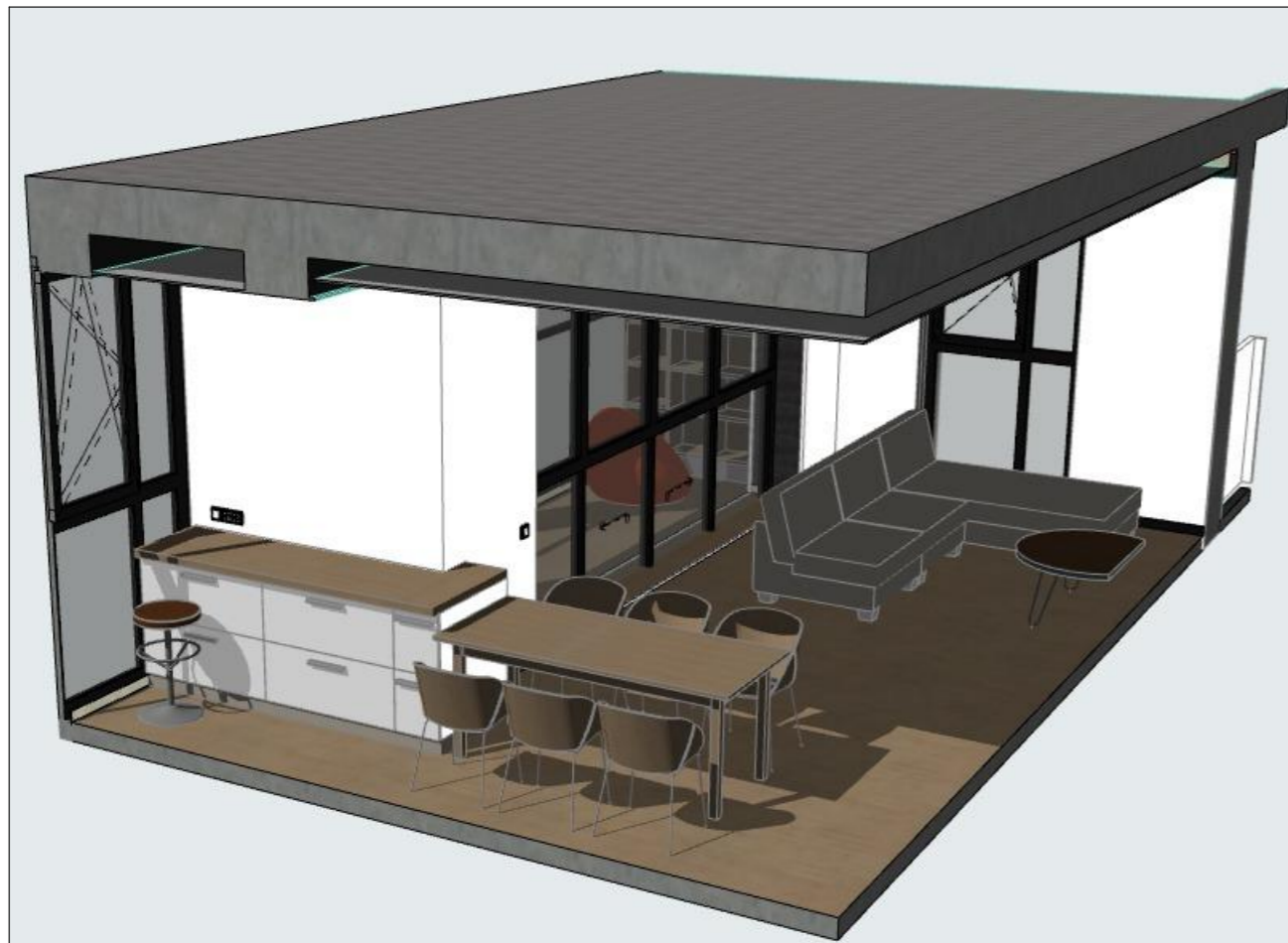


	ФИО		Стадия	Лист	Листов
Дизайнер		ЖК "РЕЗИДЕНЦИЯ КОМПОЗИТОРОВ"	РД	42	47
Заказчик		РАЗВЕРТКА КУХ. ГАРНИТУРА			

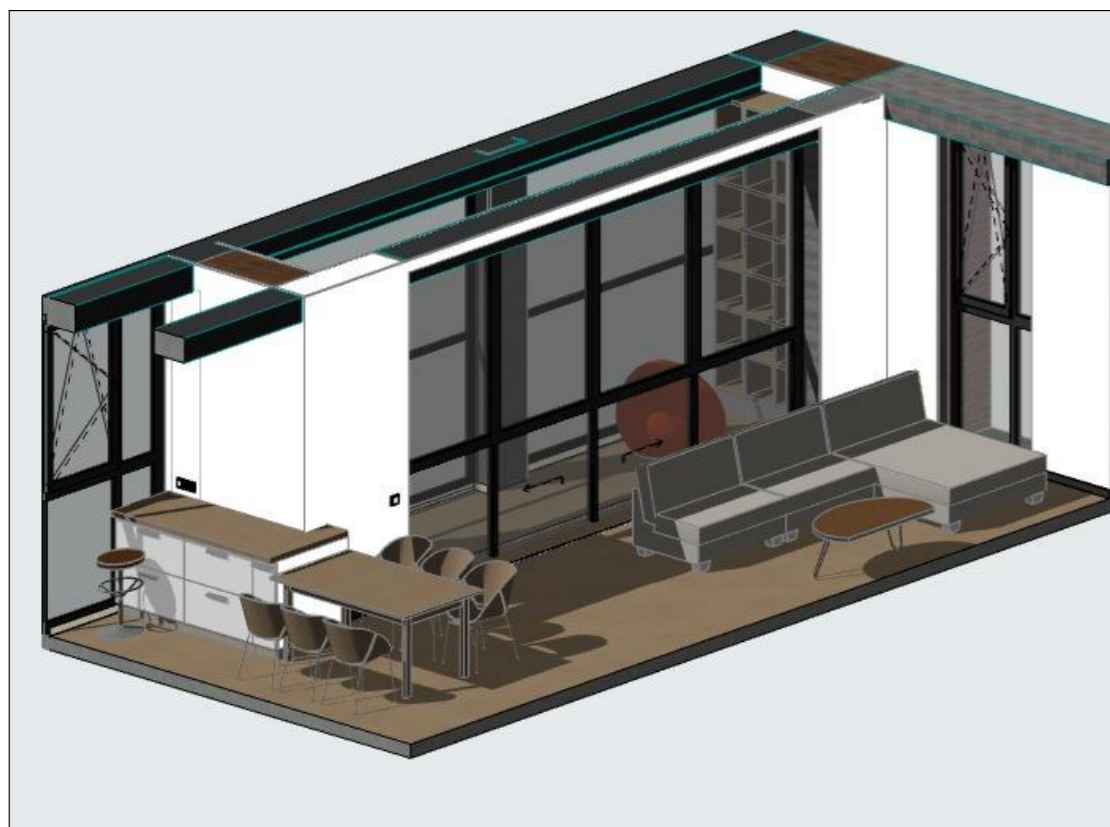
РАЗВЕРТКА КУХНИ, ПЕРСПЕКТИВА, ВИД 2

УЧЕБНАЯ ВЕРСИЯ ARCHICAD

Общая Перспектива 2

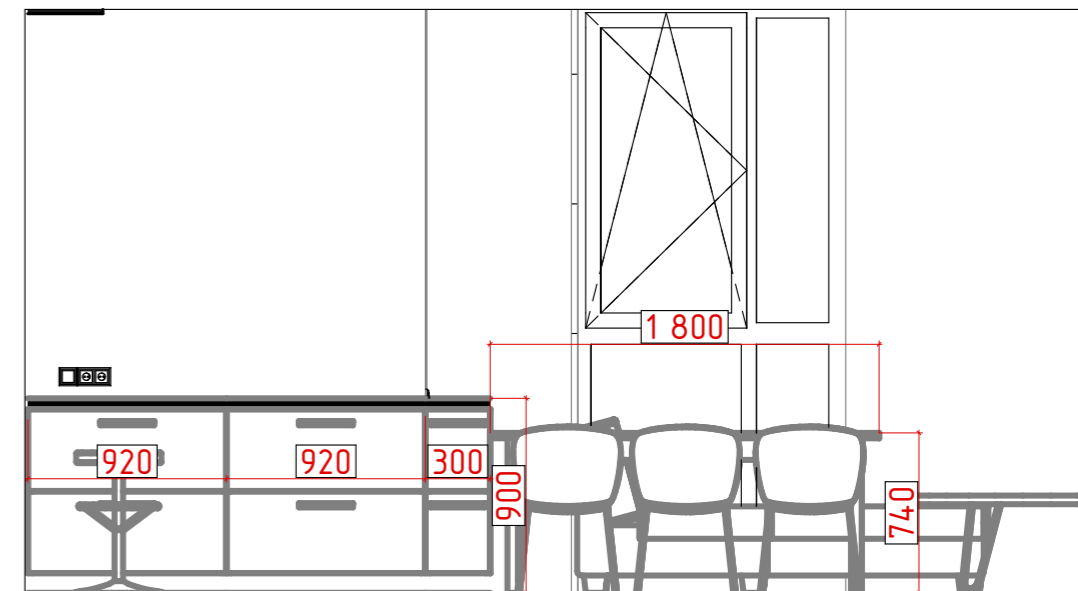


Общая Аксонометрия 2



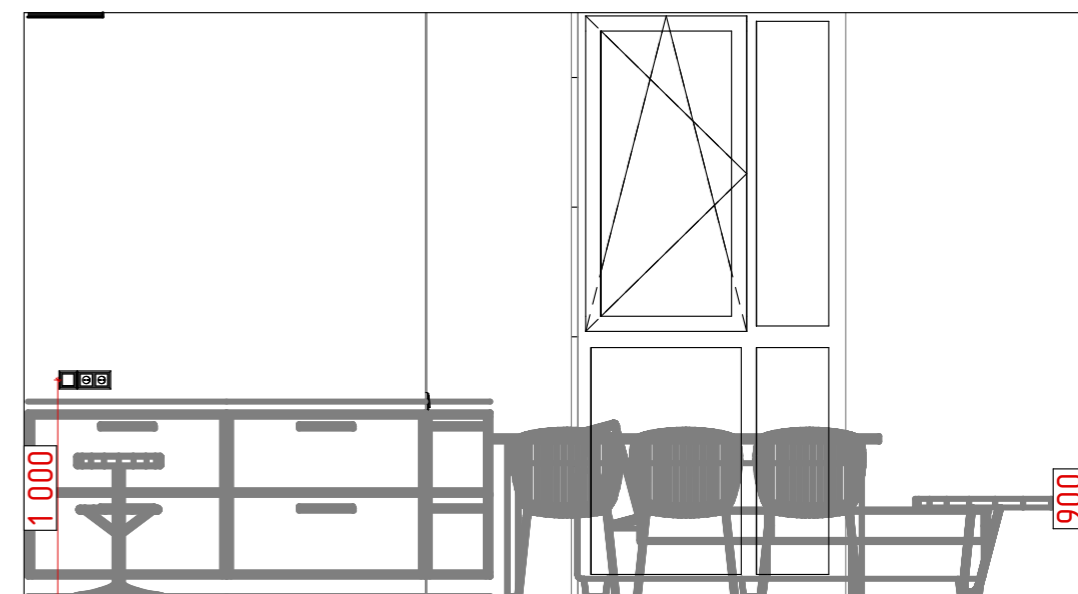
1:35

Кухня размеры мебели



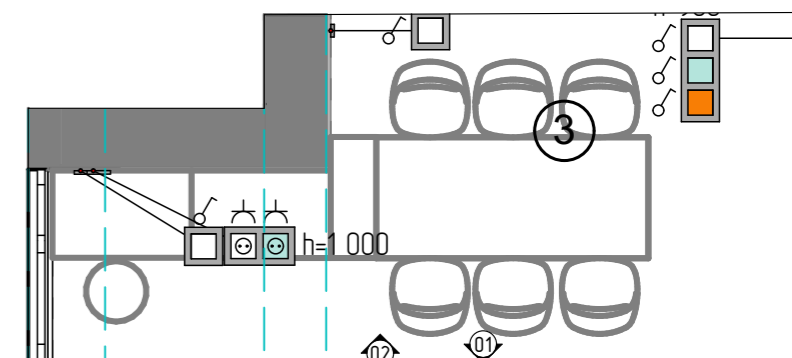
1:35

Кухня привязка электрооборудования



1:50

РАЗВЕРТКИ КУХ.ГАРНИТУРА 2

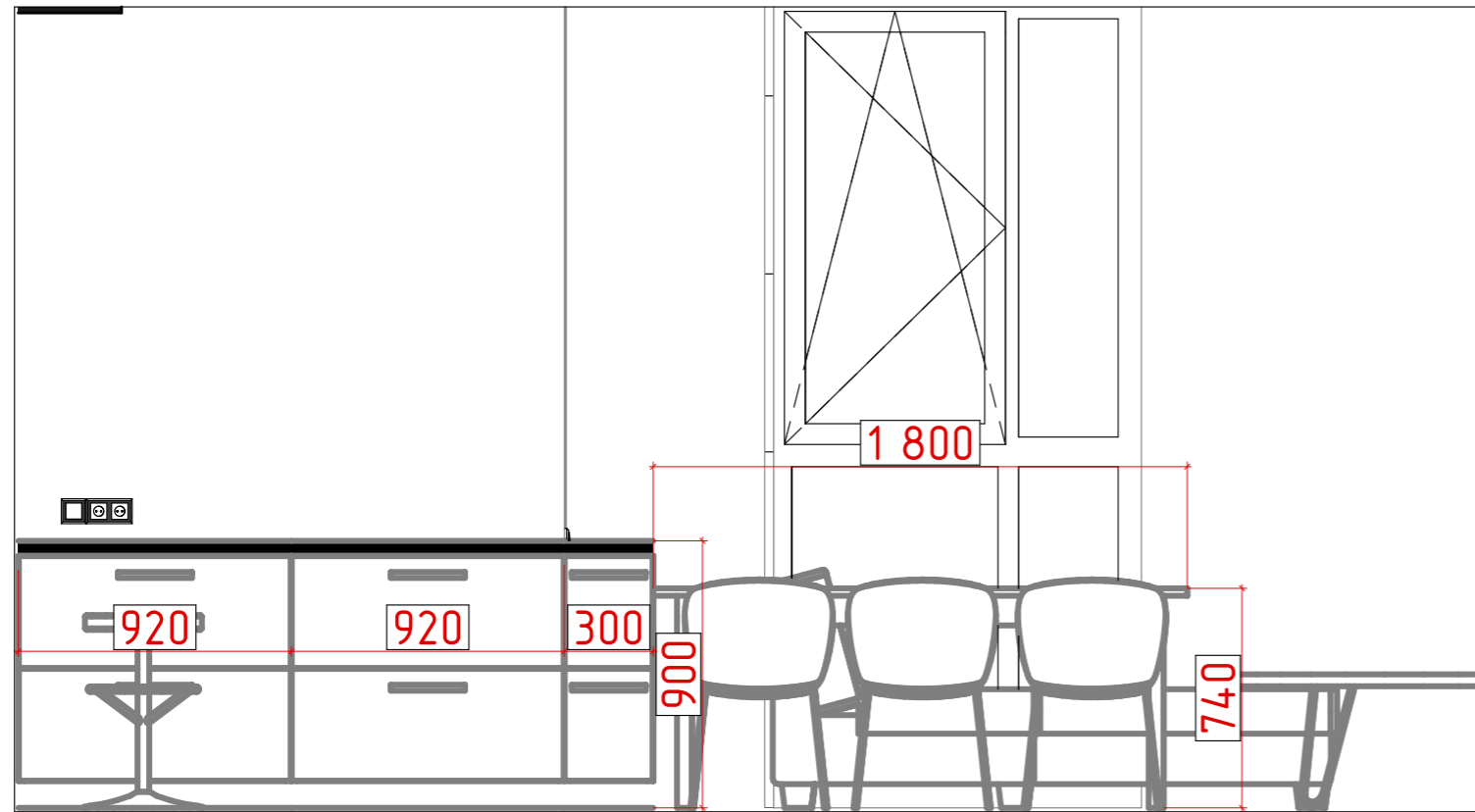


	ФИО	ЖК "РЕЗИДЕНЦИЯ КОМПОЗИТОРОВ"	Стадия	Лист	Листов
Дизайнер			РД	43	47
Заказчик		РАЗВЕРТКА КУХНИ, ПЕРСПЕКТИВА, ВИД 2			

РЕЗВЕРТКА КУХ.ГАРНИТУРА, ВИД 2

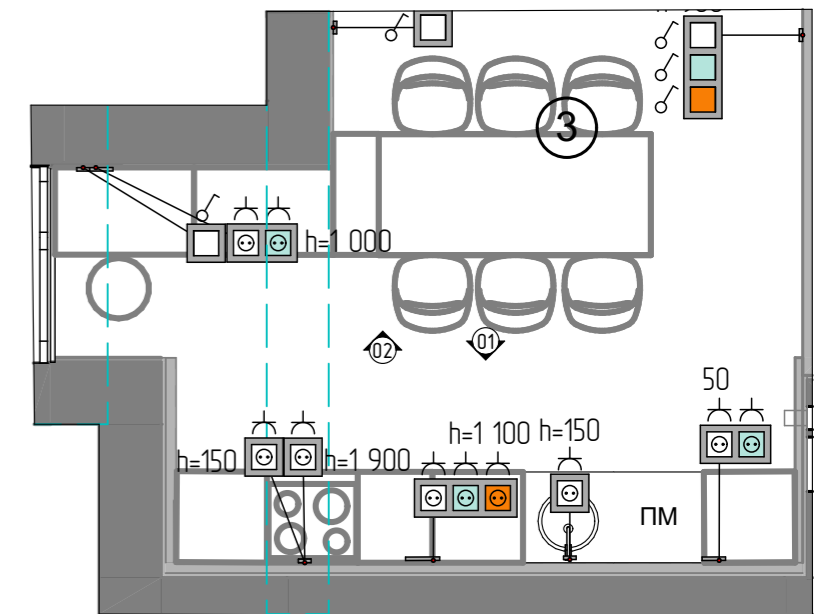
1:25

Кухня размеры мебели



1:25

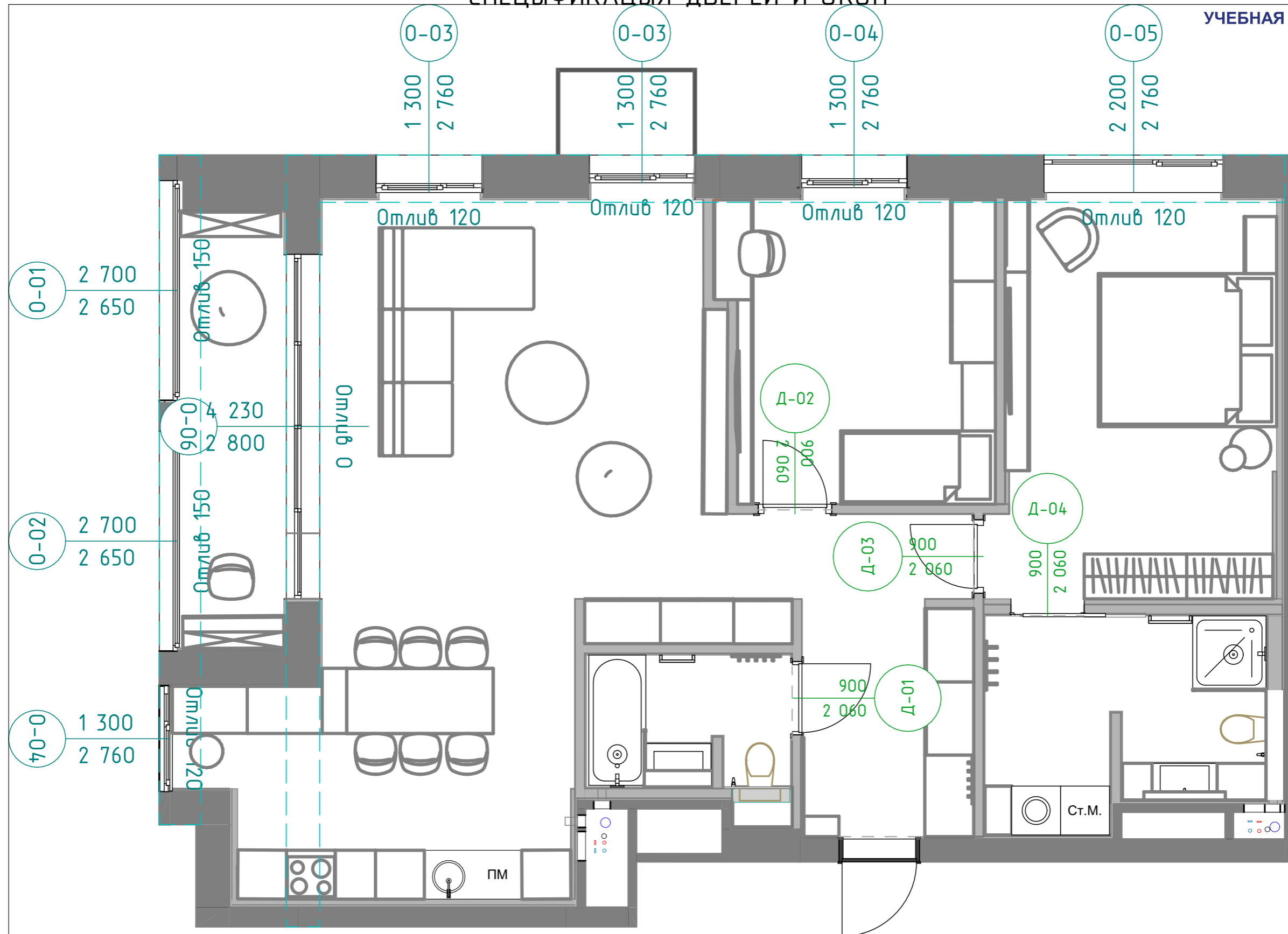
Кухня привязка электрооборудования



		ФИО	Стадия	Лист	Листов
Дизайнер			РД	44	47
Заказчик					
РЕЗВЕРТКА КУХ.ГАРНИТУРА, ВИД 2					

СПЕЦИФИКАЦИЯ ДВЕРЕЙ И ОКОН

УЧЕБНАЯ ВЕРСИЯ ARCHICAD



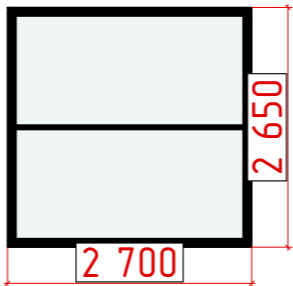
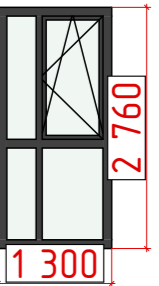
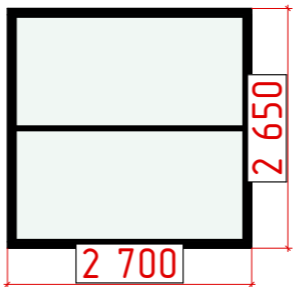
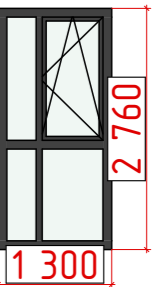

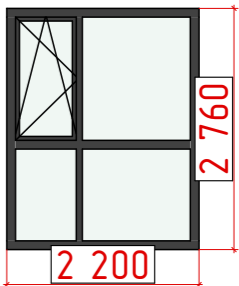
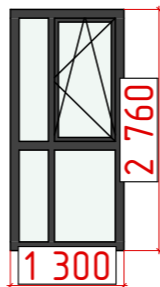
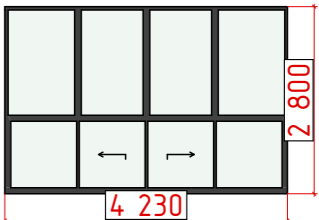
Каталог Дверей

Марка	К-тво	Размер Ш x В проема	Н порога двери	Н перемычек и двери	Размеры Полотна
Д-01	1	900x2 060	0	2 060	844x2 032
Д-02	1	900x2 060	0	2 060	784x2 002
Д-03	1	900x2 060	0	2 060	784x2 002
Д-04	1	900x2 060	0	2 060	1 013x2 010

ФИО		ЖК "РЕЗИДЕНЦИЯ КОМПОЗИТОРОВ"	Стадия	Лист	Листов
Дизайнер			РД	45	47
Заказчик		СПЕЦИФИКАЦИЯ ДВЕРЕЙ И ОКОН			

СПЕЦФИКАЦИЯ ДВЕРЕЙ И ОКОН

УЧЕБНАЯ ВЕРСИЯ ARCHICAD

Каталог Окон						Каталог Окон					
Марка	Кол-тво	Размер Ш x В	Высота подоконника окна	Высота перемычек и окна	Вид со Стороны, Противоположной Стороне Открывания	Марка	Кол-тво	Размер Ш x В	Высота подоконника окна	Высота перемычек и окна	Вид со Стороны, Противоположной Стороне Открывания
0-01	1	2 700×2 650	150	2 800		0-04	1	1 300×2 760	120	2 880	
0-02	1	2 700×2 650	150	2 800		0-04	1	1 300×2 760	120	2 880	
0-03	1	1 300×2 760	120	2 880		0-05	1	2 200×2 760	120	2 880	
0-03	1	1 300×2 760	120	2 880		0-06	1	4 230×2 800	0	2 800	

	ФИО		Стадия	Лист	Листов
Дизайнер		ЖК "РЕЗИДЕНЦИЯ КОМПОЗИТОРОВ"	РД	46	47
Заказчик		СПЕЦФИКАЦИЯ ДВЕРЕЙ И ОКОН	