


Дизайн-проект інтер'єру квартири


Розробила дизайнер Данильченко Анна Сергіївна
@annadanylchenkodesign



ЗМІСТ ПРОЄКТУ

Перелік листів	
Назва листа	Номер листа
Титульний лист	1
Зміст проєкту	2
Візуалізація передпокію 1	3
Візуалізація передпокію 2	4
Візуалізація зал 1	5
Візуалізація зал 2	6
Візуалізація зал 3	7
Візуалізація зал 4	8
Візуалізація зал 5	9
Візуалізація зал 6	10
Візуалізація зал/передпокію	11
Візуалізація кухня	12
Візуалізація зал7	13
Візуалізація зал/кухня 1	14
Візуалізація зал/кухня 2	15
Візуалізація ванної кімнати 1	16
Візуалізація ванної кімнати 2	17
Обмірний план	18
План демонтажу	19
План монтажу	20
Загальний план розташування меблів та обладнання	21
План підлоги	22
План теплої підлоги і розташування радіаторів	23
План стелі	24
План розміщення світильників	25
План розміщення розеток і вимикачів	26
Схема груп освітлення	27
План оздоблення стін	28
План прив'язки сантехнічного обладнання	29
Розгортка стін ванної кімнати 1	30
Розгортка стін ванно кімнати 2	31
Розгортка стін кухні	32
Розгортка стін кімнати та передпокою	33
План і вигляд замовленої шафи у залі	34
План і вигляд шафи у передпокої	35
Вигляд замовленої тумби у санвузлі	36
Специфікація плитки у ванній кімнаті	37
Специфікація дверей	38
Специфікація оздоблювальних матеріалів, меблів та обладнання	39

ВІЗУАЛІЗАЦІЯ ПЕРЕДПОКІЙ



ВІЗУАЛІЗАЦІЯ ПЕРЕДПОКІЙ



ВІЗУАЛІЗАЦІЯ ЗАЛ



Розробила дизайнер:
Данильченко Анна Сергіївна

Візуалізація зал 1

вул. Генерала Бочарова 13/3

5

04.02.2024
17:22:07

ВІЗУАЛІЗАЦІЯ ЗАЛ



ВІЗУАЛІЗАЦІЯ ЗАЛ




ВІЗУАЛІЗАЦІЯ ЗАЛ




ВІЗУАЛІЗАЦІЯ ЗАЛ/КУХНЯ



ВІЗУАЛІЗАЦІЯ ЗАЛ



ВІЗУАЛІЗАЦІЯ ЗАЛ/ПЕРЕДПОКІЙ



ВІЗУАЛІЗАЦІЯ КУХНЯ



ВІЗУАЛІЗАЦІЯ ЗАЛ




ВІЗУАЛІЗАЦІЯ ЗАЛ/КУХНЯ



ВІЗУАЛІЗАЦІЯ ЗАЛ/КУХНЯ



ВІЗУАЛІЗАЦІЯ ВАННА КІМНАТА 1



ВІЗУАЛІЗАЦІЯ ВАННА КІМНАТА 2



Розробила дизайнер:
Данильченко Анна Сергіївна

Візуалізація ванної кімнати 2

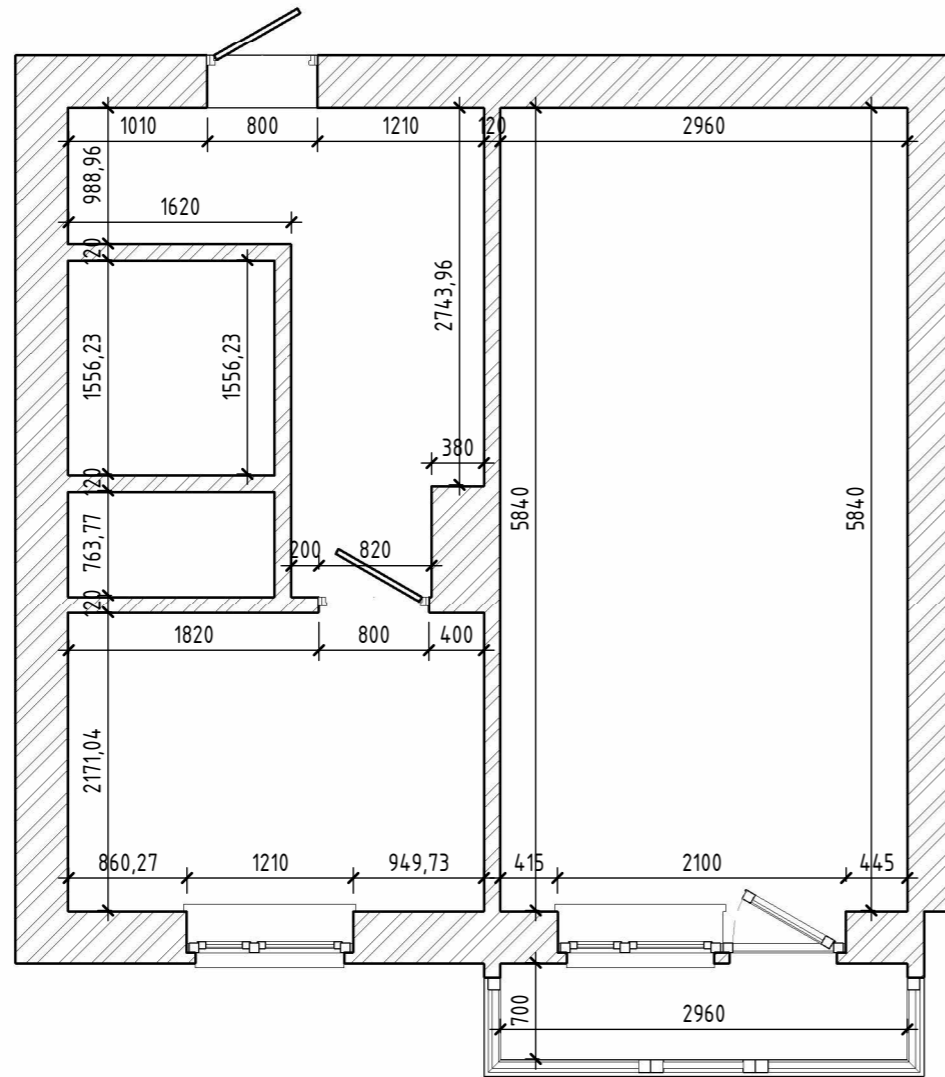
вул. Генерала Бочарова 13/3

17

04.02.2024
17:22:26

ОБМІРНИЙ ПЛАН

масштаб 1:50



УМОВНІ ПОЗНАЧЕННЯ:

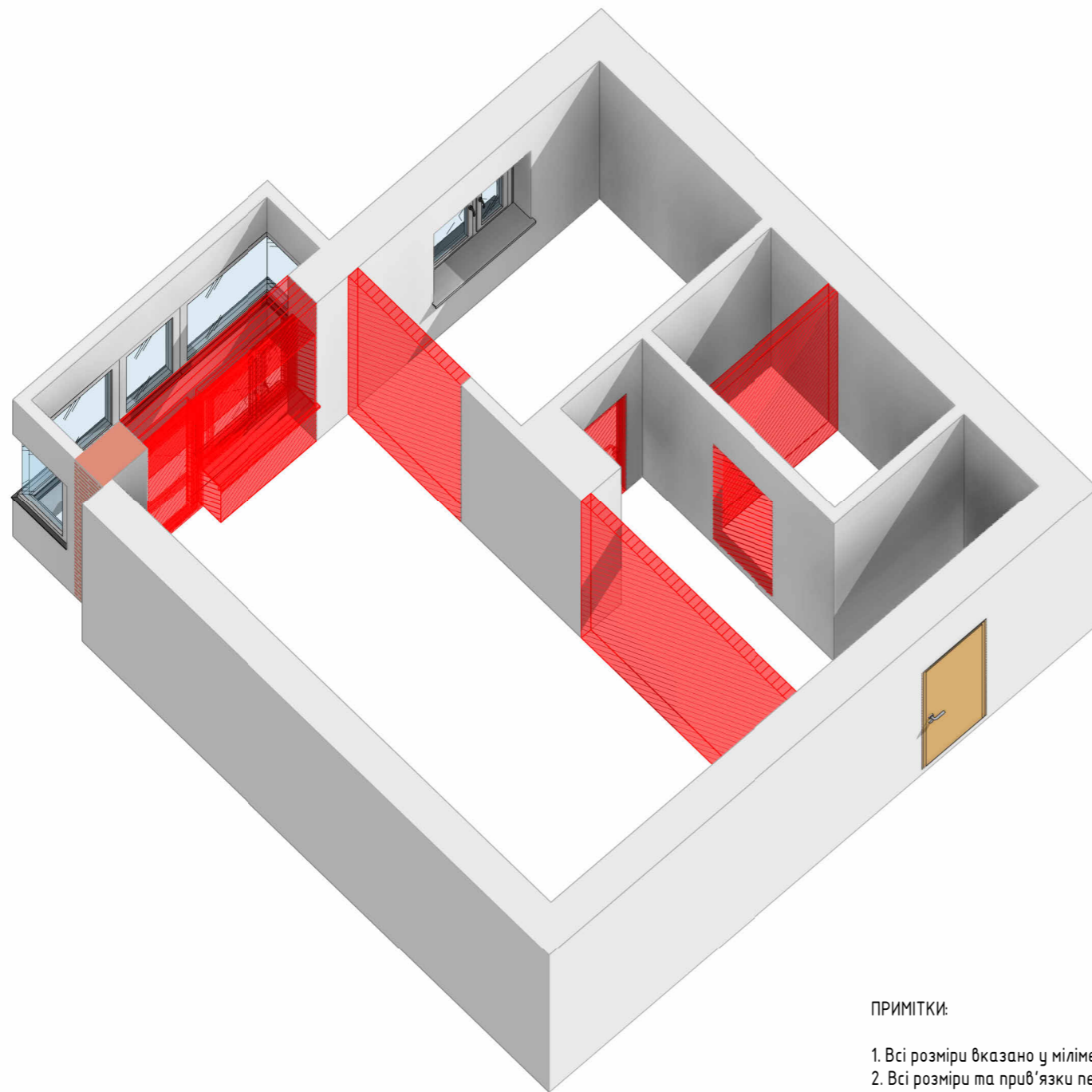
 Існуючі цегляні стіни

ПРИМІТКИ:

1. За умовну відмітку 0.000 прийнят рівень чорної підлоги.
2. Всі розміри вказані у міліметрах, якщо не вказано інше.
3. Ніякі розміри не можуть бути взяті з цього креслення тому, що вони вже існували до початку розробки проекту.
4. Всі підрядники повинні перевірити розміри безпосередньо на об'єкті перед початком робіт.
5. Про будь-які припущення та розбіжності повідомляти дизайнера.
6. У разі сумніву питати дизайнера.
7. Всі розміри та прив'язки перевіряти на місці.
8. Авторські права належать дизайнеру Данильченко Анні Сергіївні. Зміна або використання без дозволу забороняється законом.

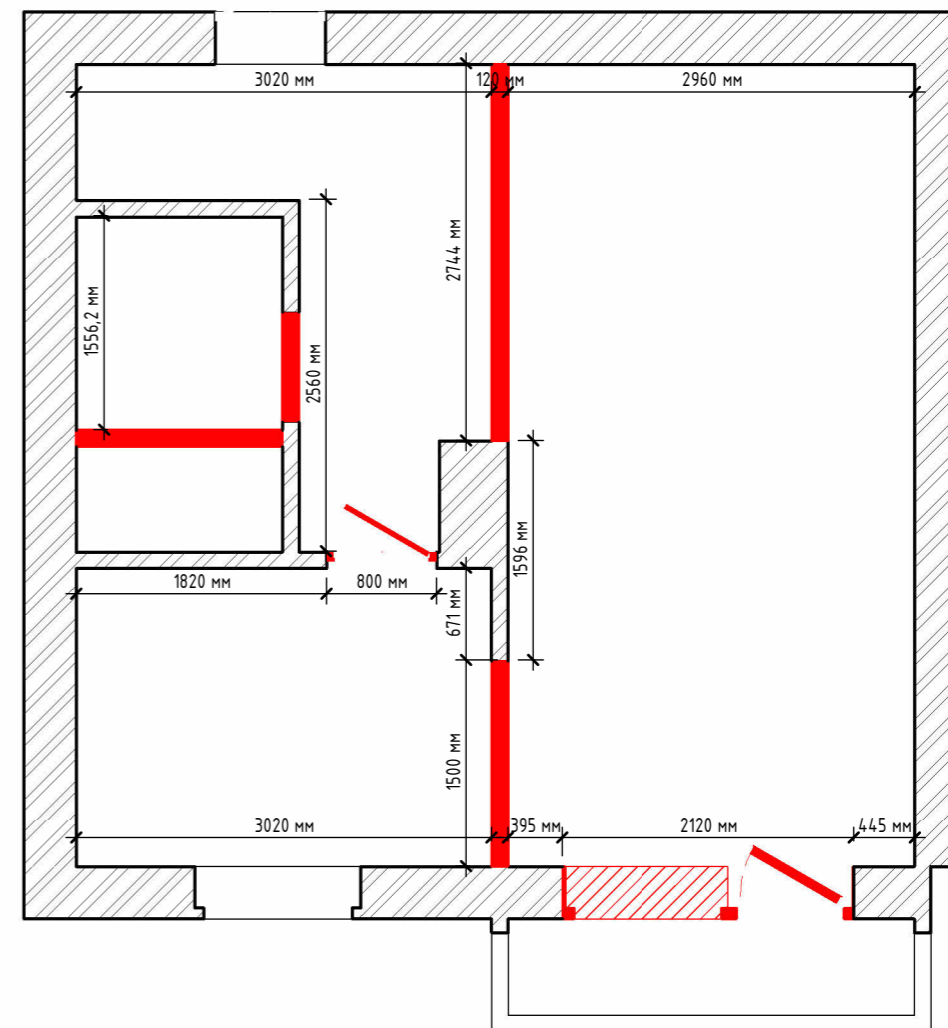
ПЛАН ДЕМОНТАЖУ

масштаб 1:50

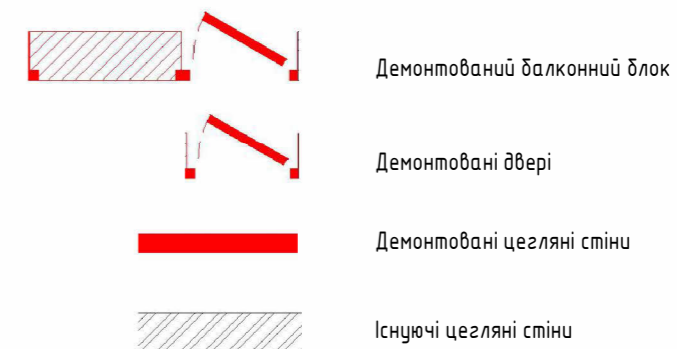


ПРИМІТКИ:

1. Всі розміри вказано у міліметрах, якщо не вказано інше.
2. Всі розміри та прив'язки перевіряти на місці.
3. Про будь-які розбіжності та припущення повідомити дизайнера.

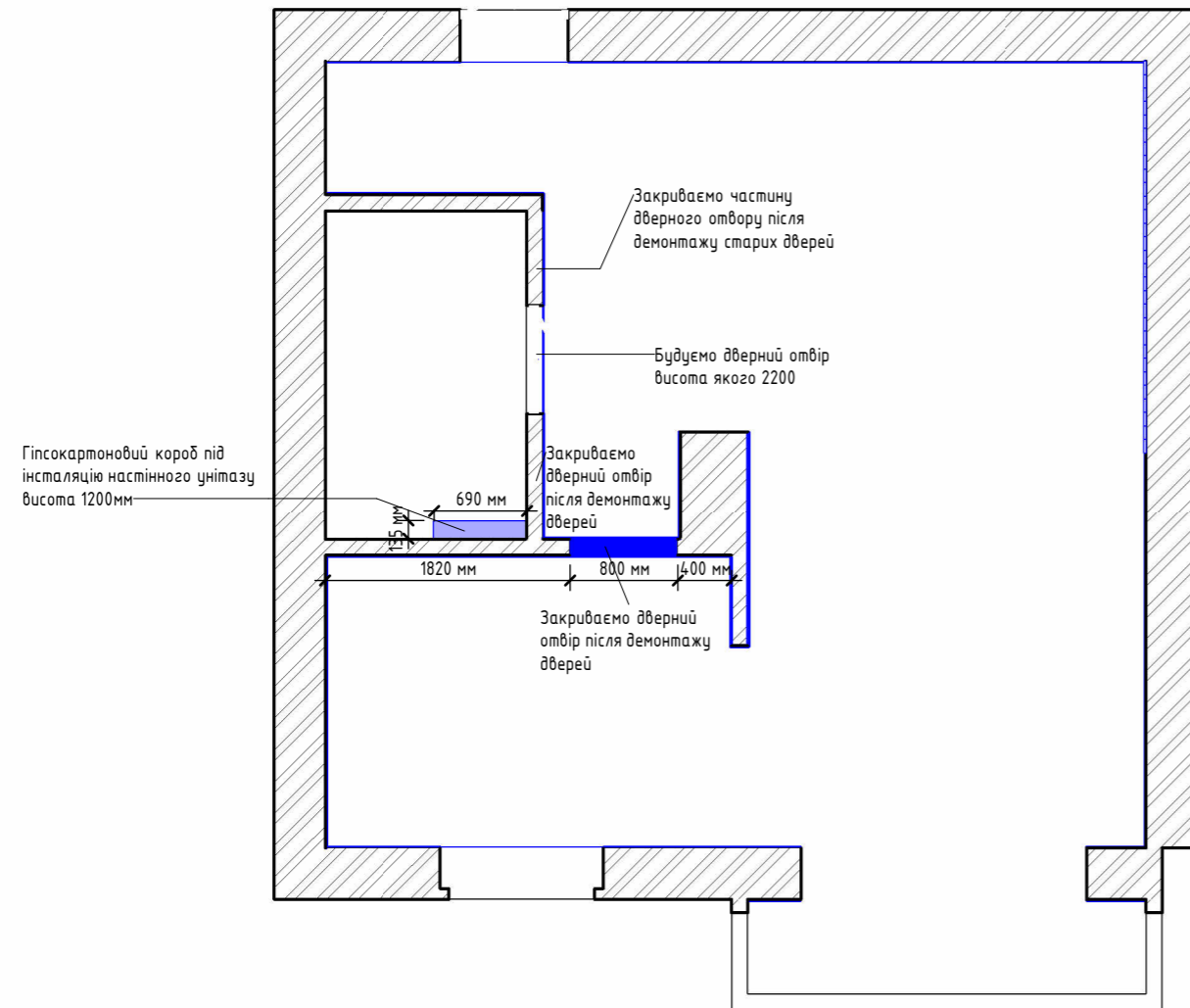


УМОВНІ ПОЗНАЧЕННЯ:






ПЛАН МОНТАЖУ

масштаб 1:50



УМОВНІ ПОЗНАЧЕННЯ:

-  Нові цегляні стіни 120мм
-  Інсталяція для вбудованого унітазу
-  Існуючі цегляні стіни

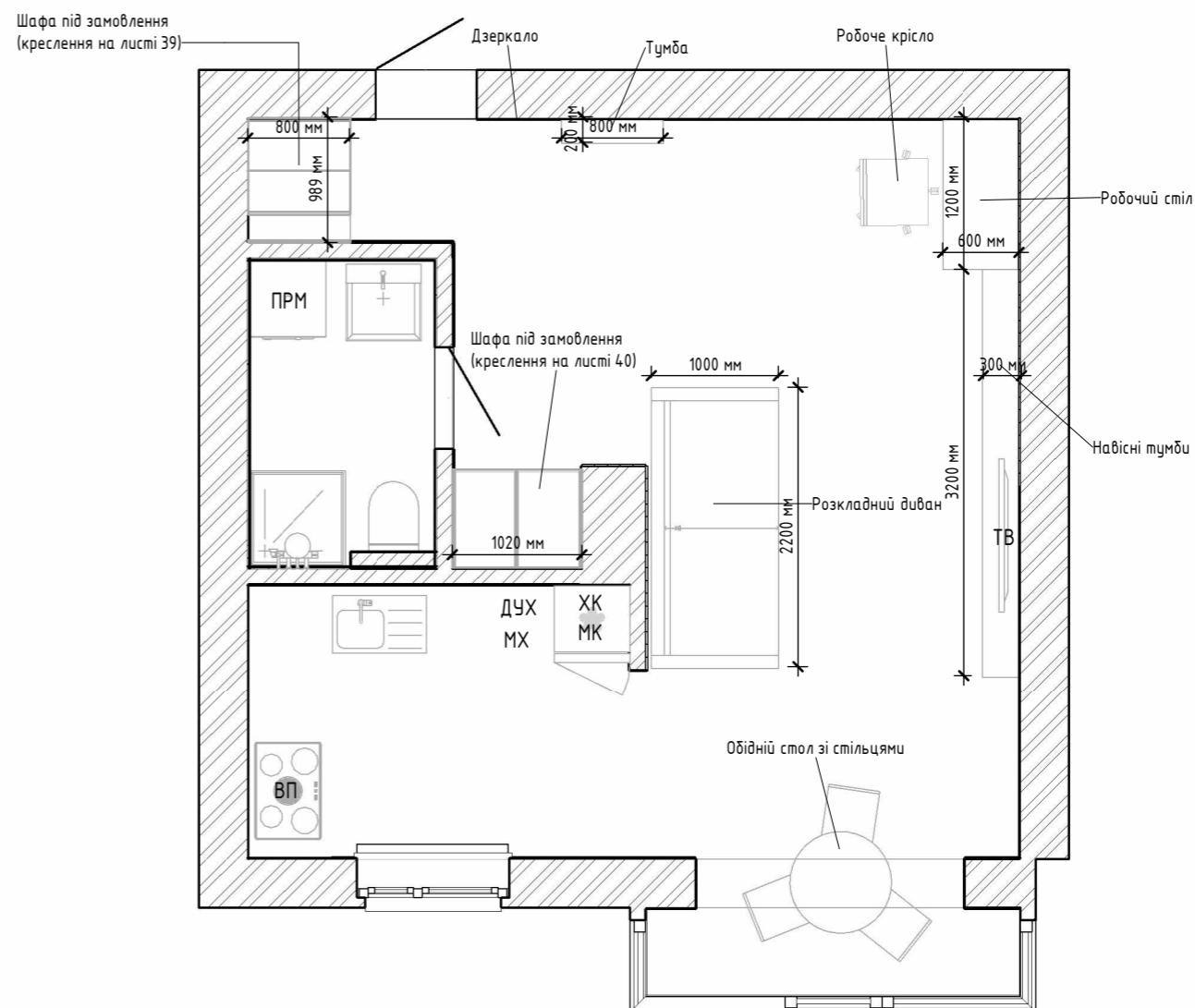
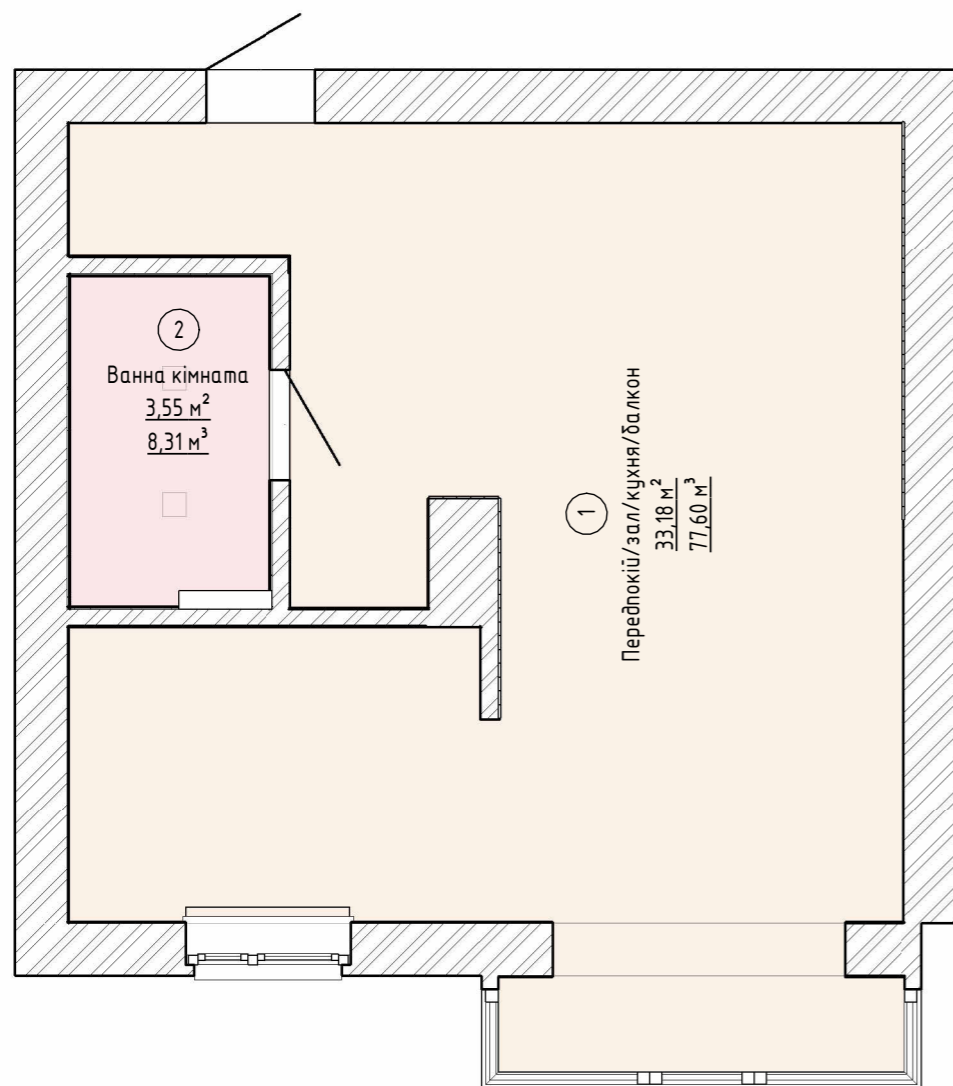
ПРИМІТКИ:

1. Всі розміри вказано у міліметрах, якщо не вказано інше.
2. Всі розміри та прив'язки перевіряти на місці.
3. Всі розміри вказані з урахуванням шару штукатурки 20мм.
3. Про будь-які розбіжності та припущення повідомити архітектора

ЗАГАЛЬНИЙ ПЛАН РОЗТАШУВАННЯ МЕБЛІВ ТА ОБЛАДНАННЯ

масштаб 1:50

СПЕЦИФІКАЦІЯ ПРИМІЩЕНЬ		
Назва приміщення	Номер	Площа
Передпокій/зал/кухня/балкон	1	33,18
Ванна кімната	2	3,55
		36,74



УМОВНІ ПОЗНАЧКИ:

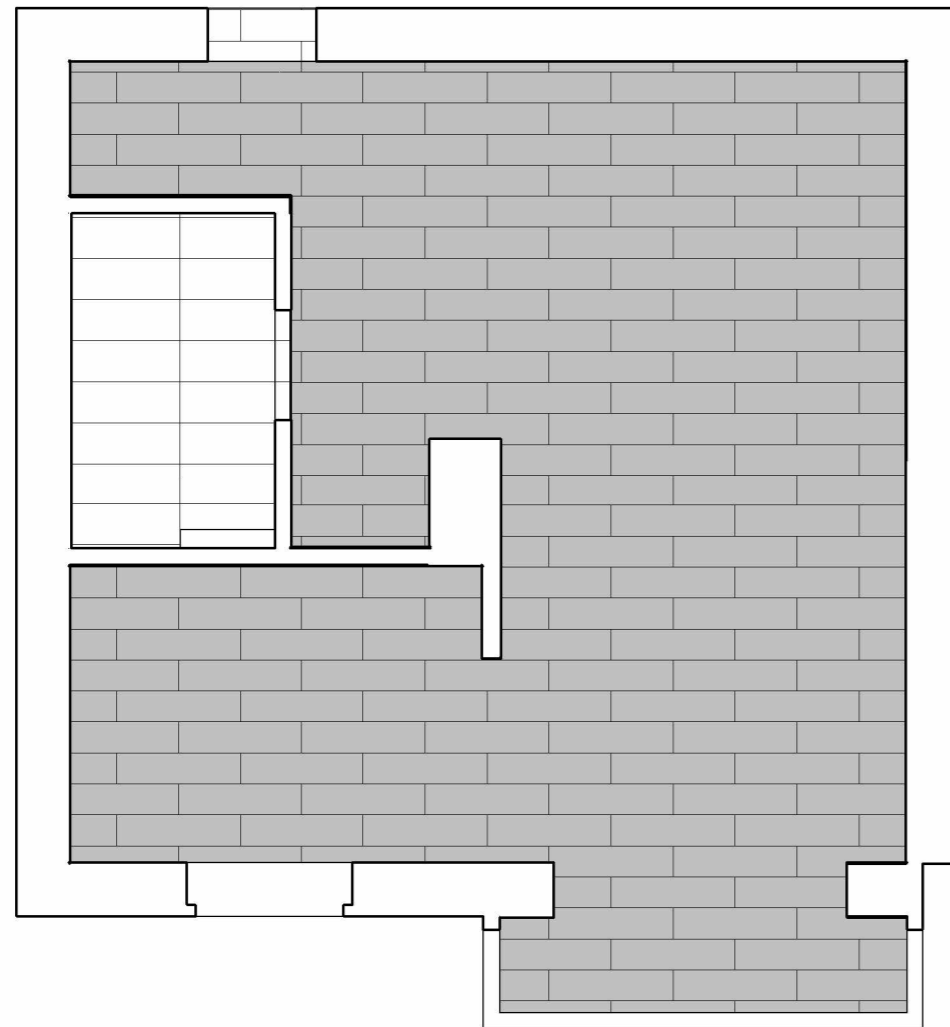
ХК холодильник
МК морозильна камера
ДУХ духовка
ВП варочна поверхня
ТВ телевізор
ПРМ пральна машина
МХ мікрохвильовка

ПРИМІТКИ:

- За умовну відмітку 0.000 прийняти рівень чистої підлоги.
- Креслення розглядати з фото візуалізацією проєкта.
- Всі розміри зазначені з урахуванням шару оздоблювальних матеріалів.
- Всі розміри вказано у міліметрах, якщо не вказано інше.
- Ніякі розміри не можуть бути взяті з цього креслення.
- Всі підрядники повинні перевірити розміри безпосередньо на об'єкті перед початком робіт.
- Про будь-які припущення та розбіжності повідомити дизайнера.
- Авторські права належать дизайнеру Данильченко Анні Сергіївні. Зміна або використання без дозволу забороняється законом.

ПЛАН ПІДЛОГИ

масштаб 1:50



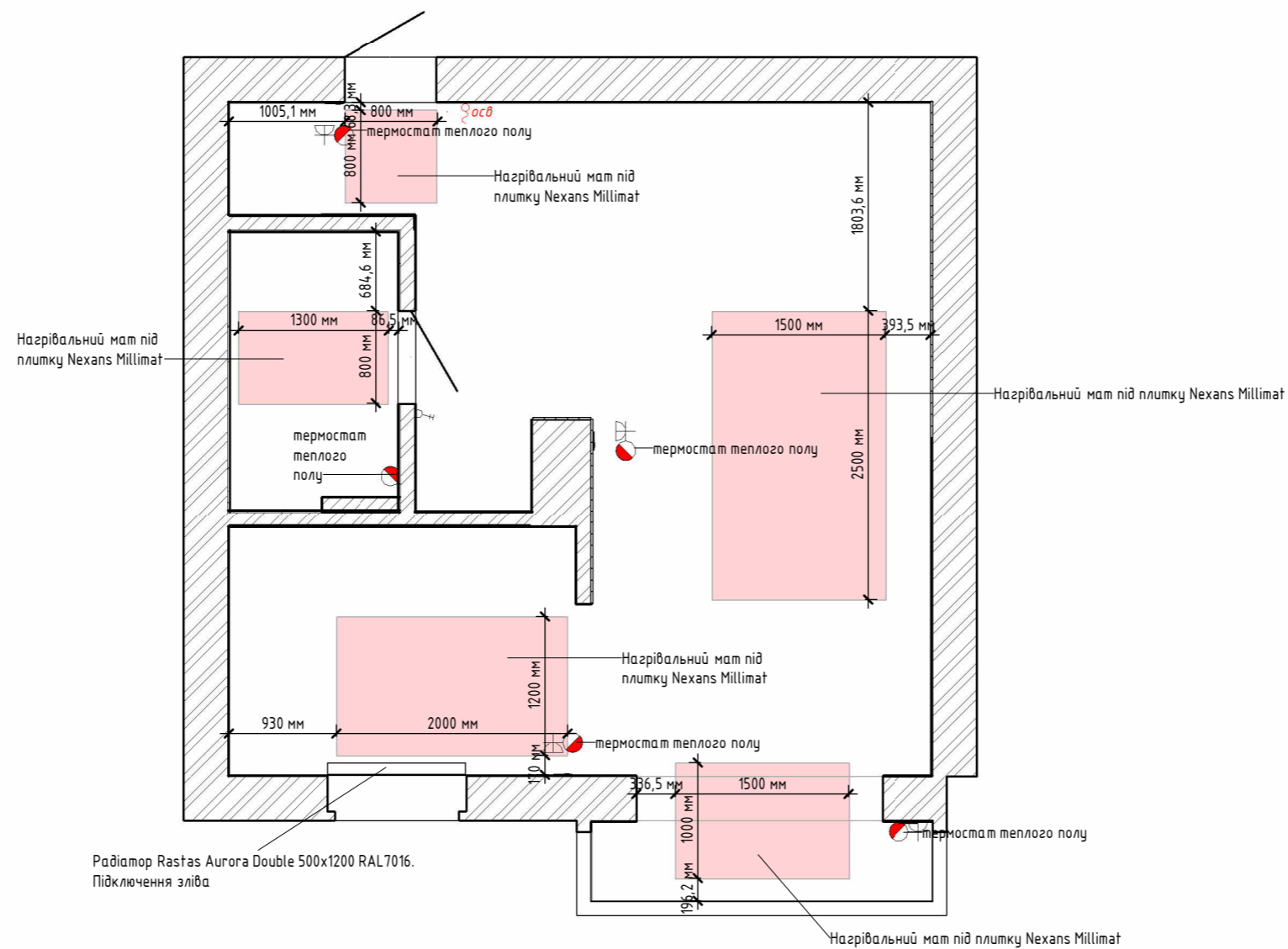
Специфікація підлоги				
Назва приміщення	Площа	Умовне позначення пола	Реальне зображення	Назва покриття
Передпокій/зал/кухня/балкон	33,18			Плитка керамограніт BRICCOLE WOOD BROWN 22.5x90 ZXXBL6BR
Ванна кімната	3,55			Paradiz WOODSKIN GRYS 298*898

ПРИМІТКИ:

1. Всі розміри вказано у міліметрах, якщо не вказано інше.
2. Всі розміри уточнити на місці після завершення будівельно-монтажних робіт.
3. Всі розміри вказано з урахуванням шару штукатурки 20мм та оздоблювальних матеріалів.
4. Вказана фактична кількість підлогового покриття та плитуса без урахування запасу та підрізки. Остаточну кількість визначити при замовленні з урахуванням рекомендацій фірми виробника щодо запасу матеріалу.
5. Про будь-які припущення та розбіжності повідомити дизайнера.
6. Всі розміри та прив'язки перевіряти на місці.
7. Лінії стиків підлогових покриттів виконати під дверним блоком.

ПЛАН ТЕПЛОЇ ПІДЛОГИ І РОЗТАШУВАННЯ РАДІАТОРІВ

масштаб 1:50



ПРИМІТКИ:

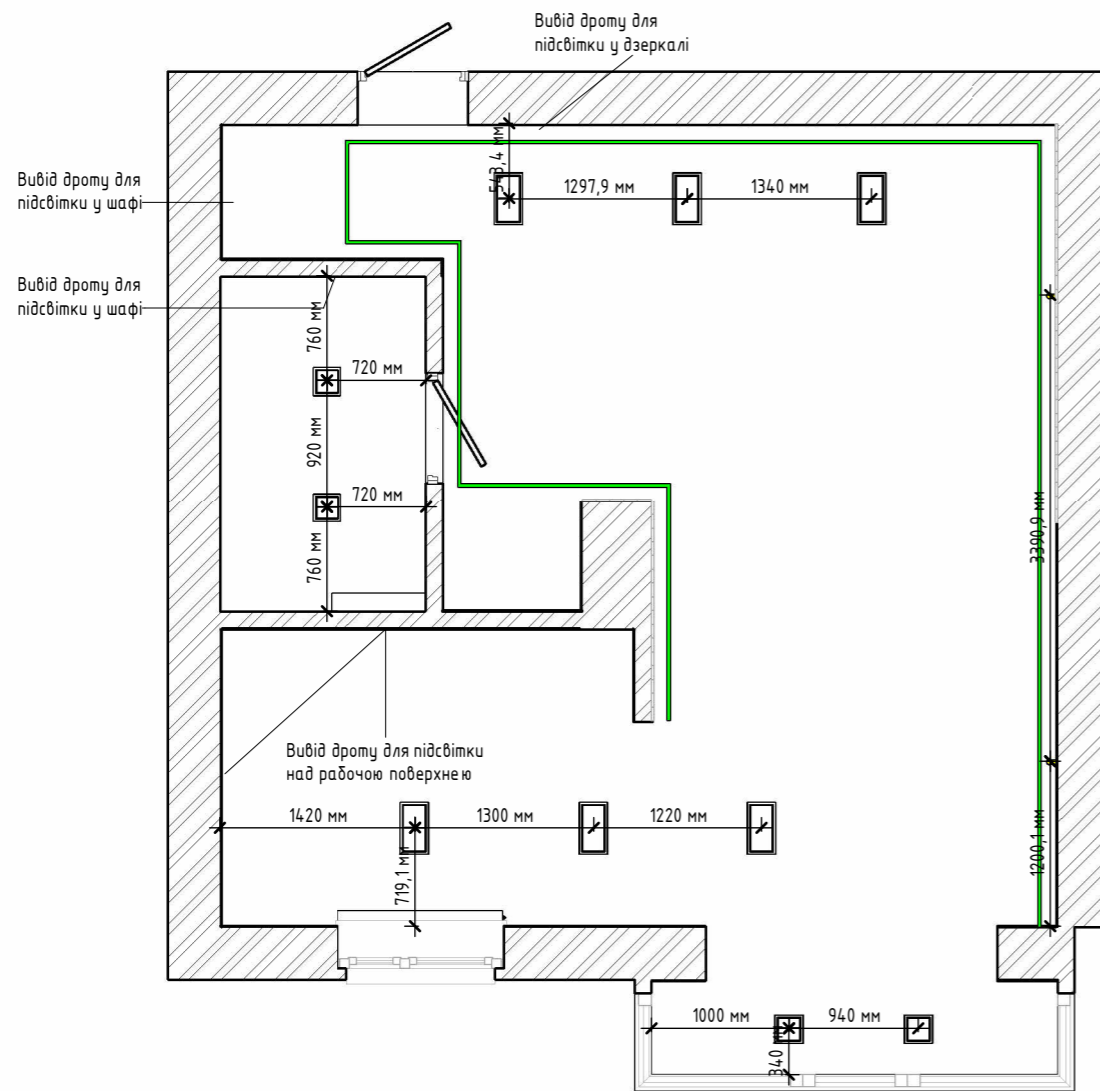
1. Всі розміри вказано у міліметрах, якщо не вказано інше.
2. Всі розміри вказані з урахуванням шару штукатурки 20мм та без шару оздоблювальних матеріалів(плитки, панелей тощо)
4. Всі розміри уточнити на місці після завершення монтажу та штукатурки стін.
5. Розмір та потужність радіаторів розраховує підрядник, відповідальний за поставку та монтаж даного опалювання.
6. Про будь-які розбіжності та припущення повідомити дизайнера.

*** Загальна площа теплої підлоги - 9,33 м²

передпокій - 0,64
зал - 3,75
кухня - 2,4
балкон - 1,5
ванна - 1,04

ПЛАН РОЗМІЩЕННЯ СВІТИЛЬНИКІВ

масштаб 1:50



СПЕЦИФІКАЦІЯ ОСВІТЛЮВАЛЬНИХ ПРИБОРІВ

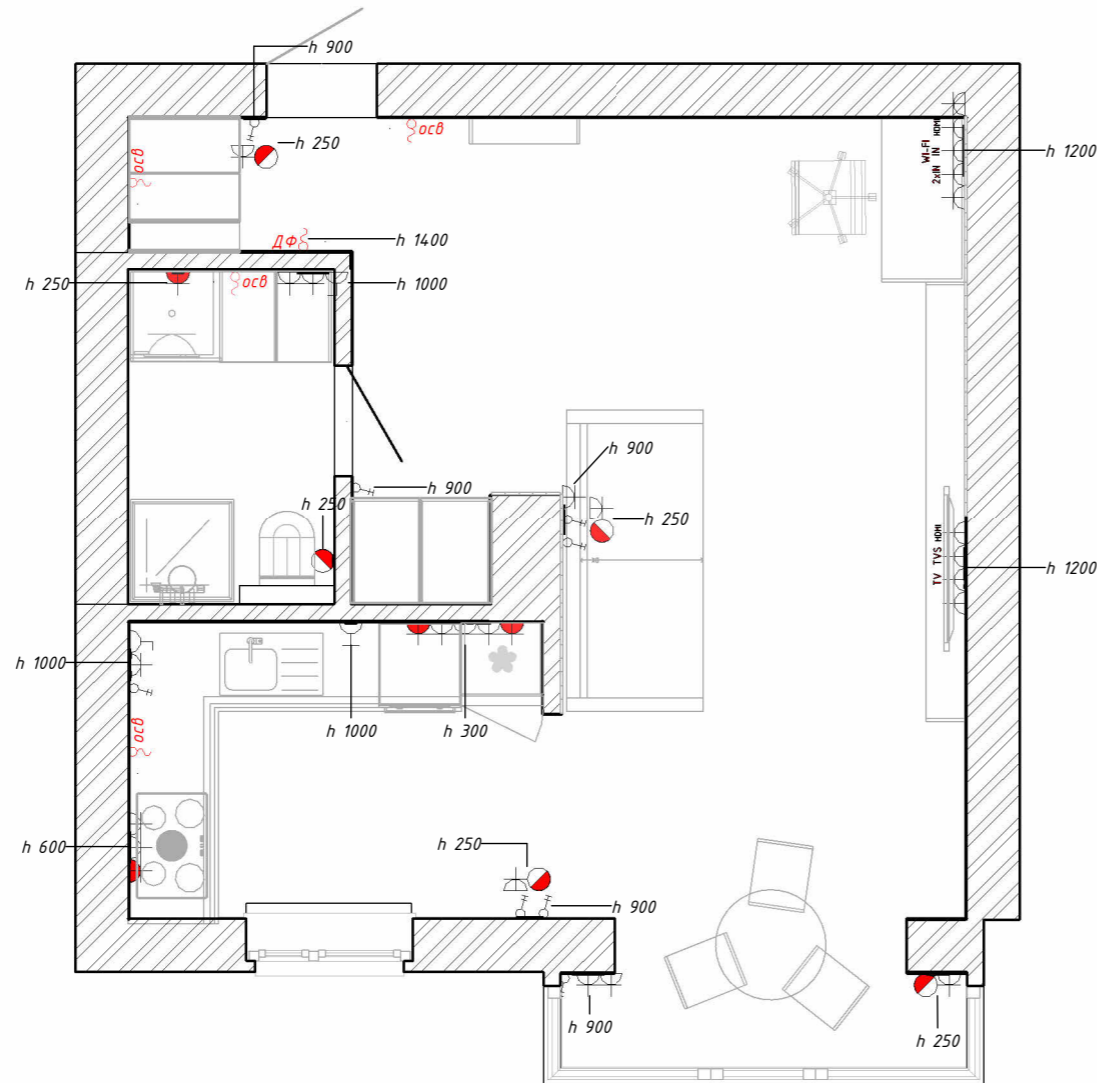
Умовне...	Зображення	Виробник	Призначення	Колір/Розмір
		—	LED стрічка для прихованої підсвітки	Нейтральне світло
		Бра NOWODVORSKI 49695	Настінний світильник (бра)	https://www.lampa.ua/katalog/49695.html
		Точковий світильник MAYTONI 99123	Стельовий світильник вбудований	https://www.lampa.ua/katalog/99123.html
		Точковий світильник VASMAR 55854	Стельовий світильник вбудований	https://www.lampa.ua/katalog/99123.html

ПРИМІТКИ:

- Креслення розглядати сумісно з листом 22 "План стелі".
- Всі розміри вказані без урахування шару штукатурки та оздоблювальних матеріалів (плитки, панелей тощо)
- Всі розміри вказано у міліметрах, якщо не вказано інше.
- Про будь-які припущення та розбіжності повідомити дизайнера.
- Всі розміри та прив'язки перевірити на місці перед початком робіт.

ПЛАН РОЗТАШУВАННЯ РОЗЕТОК І ВИМИКАЧІВ

масштаб 1:50



УМОВНІ ПОЗНАЧЕННЯ:

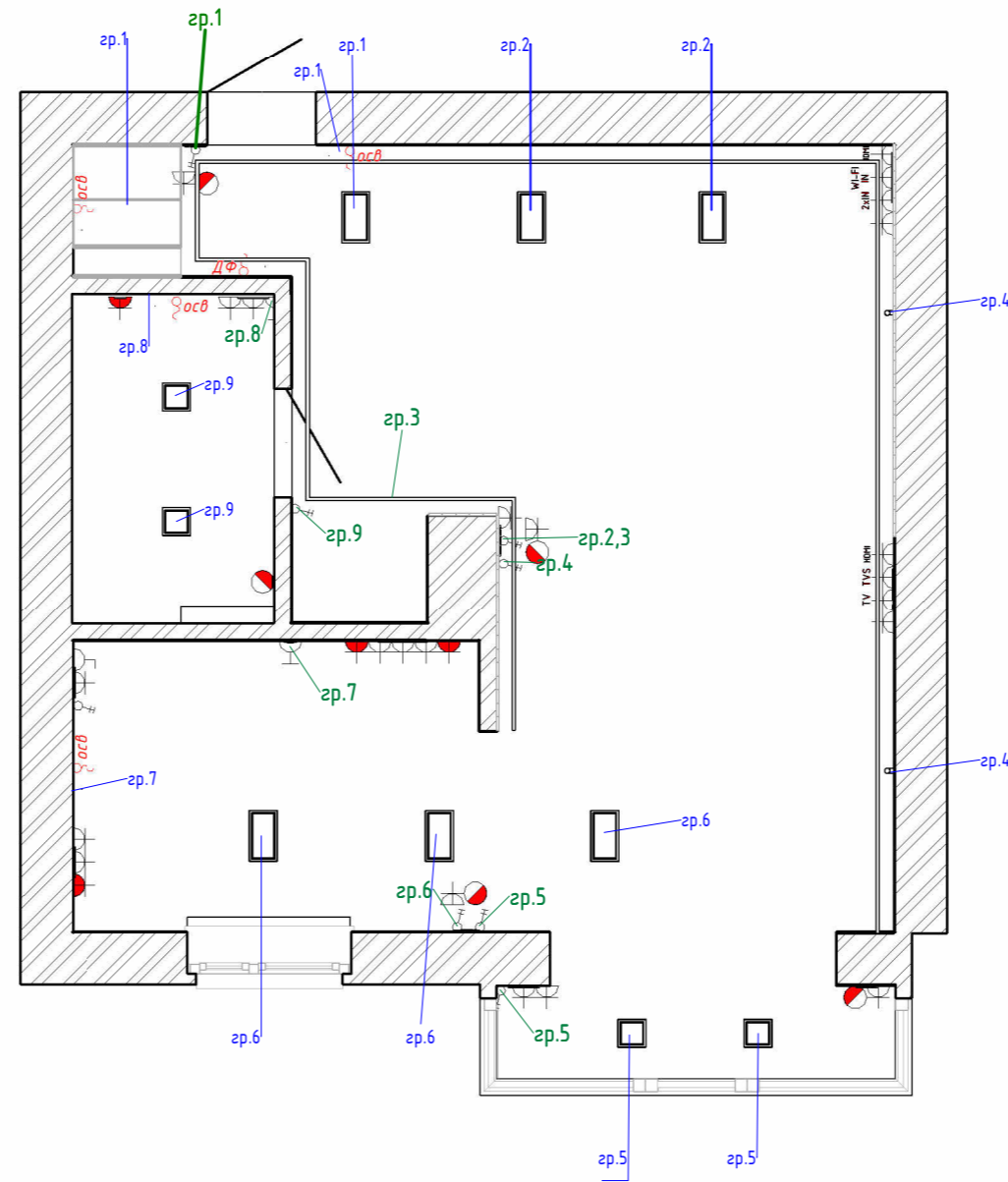
- TV розетка
- TV+SAT розетка
- Електрична розетка на 220Вт
- Одноклавішний вимикач
- Двохклавішний вимикач
- ДФ — Домофон
- осв — Виведення кабелю 220Вт для підсвічування в меблях
- Силова розетка
- HDMI розетка
- Комп'ютерна розетка
- Розетка для роутера
- Термостат для теплої підлоги
- h ... — Висота на якій розміщені елементи

ПРИМІТКИ:

1. Всі розміри вказано у міліметрах, якщо не вказано інше.
2. Всі розміри вказані без урахування шару штукатурки 20мм та без шару оздоблювальних матеріалів (плитки, панелей тощо)
3. Всі висоти вказані відносно чистової підлоги.
4. Всі розміри уточнити на місці після завершення монтажу та штукатурки стін.
5. *Усі розміри біля меблів чи в меблях уточнити після узгодження моделей меблів та техніки.
6. Про будь-які розбіжності та припущення повідомити дизайнера.

СХЕМА ГРУП ОСВІТЛЕННЯ

масштаб 1:50

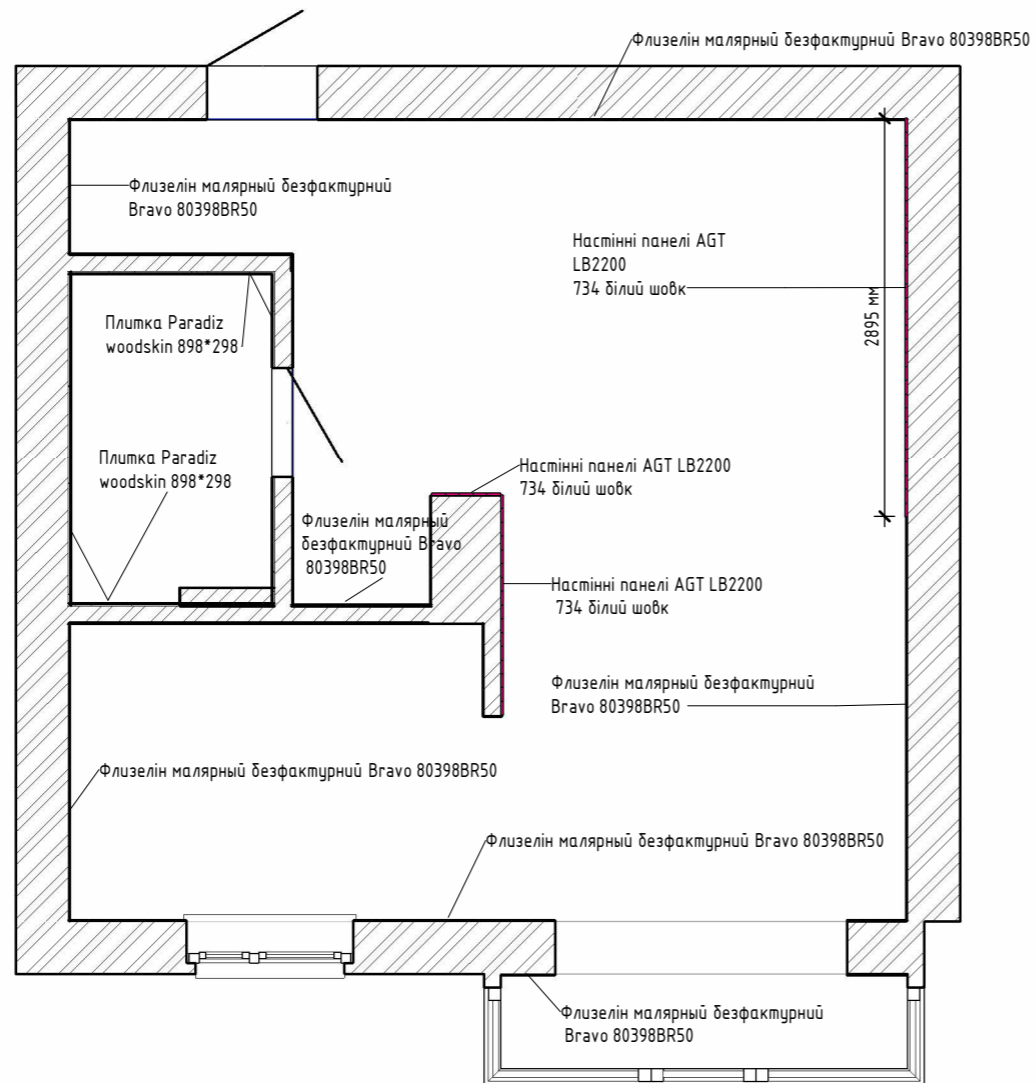





ПРИМІТКИ:

1. Креслення розглядати сумісно з листом 23 "План розміщення світильників" та з листом 24 "План розміщення розеток і вимикачів".
2. Про будь-які розбіжності та припущення повідомити дизайнера.

ПЛАН ОЗДОБЛЕННЯ СТІН

масштаб 1:50



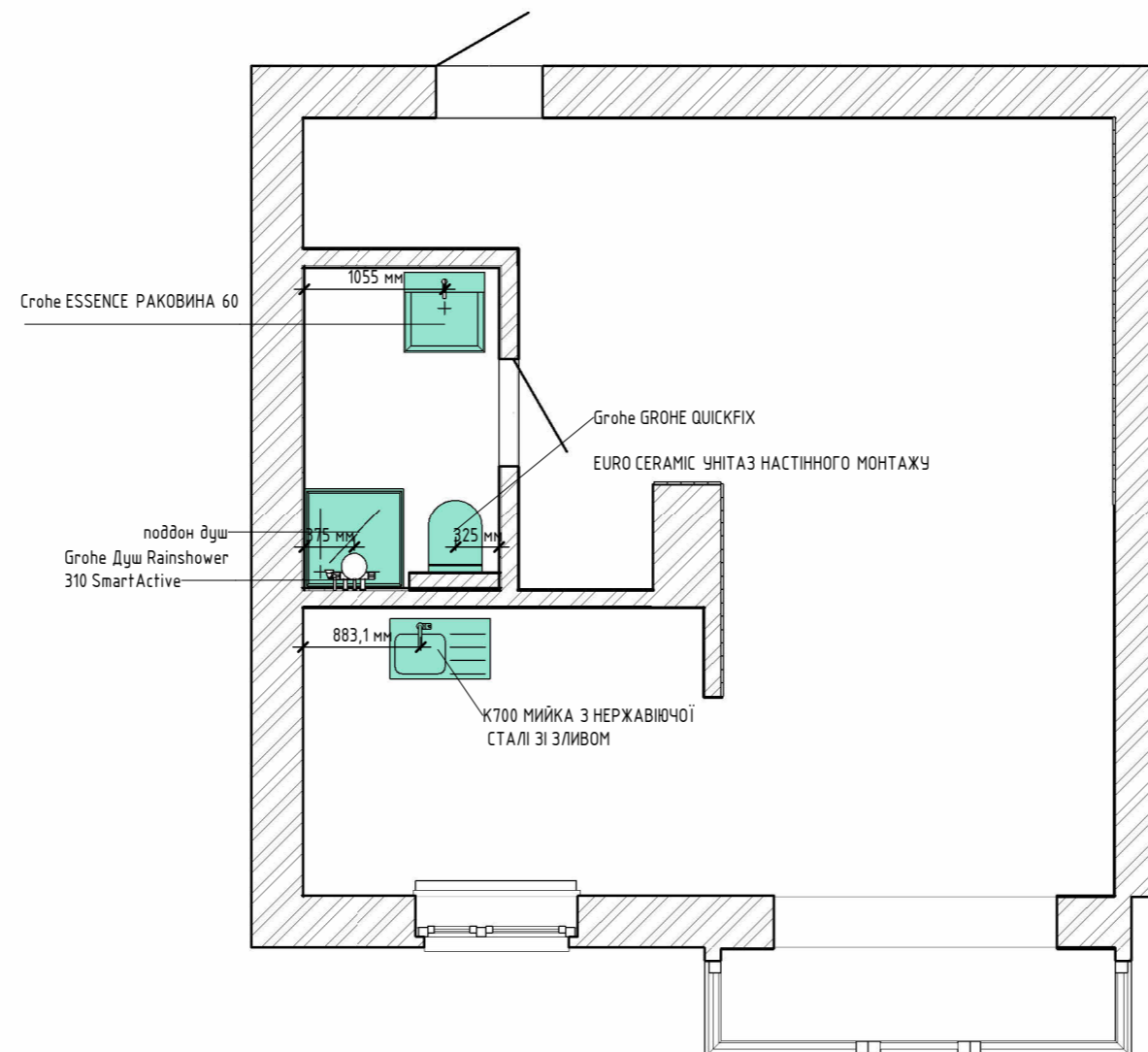
Специфікація для оздоблення стін	
Умовне позначення	Найменування
	Настінні панелі AGT LB2200 734 Білий шовк
	Флизелін малярний безфактурний Bravo 80398BR50 густина 120 г/м2
	Флизелін малярний безфактурний Bravo 80398BR50 густина 120 г/м2
URL	

ПРИМІТКИ:

1. Всі розміри вказано у міліметрах, якщо не вказано інше.
2. Всі розміри та прив'язки перевіряти на місці.
3. Про будь-які розбіжності та припущення повідомити дизайнера.
4. Креслення розглядати сумісно із листом 32 "Розгортка стін кімнати та передпокою".

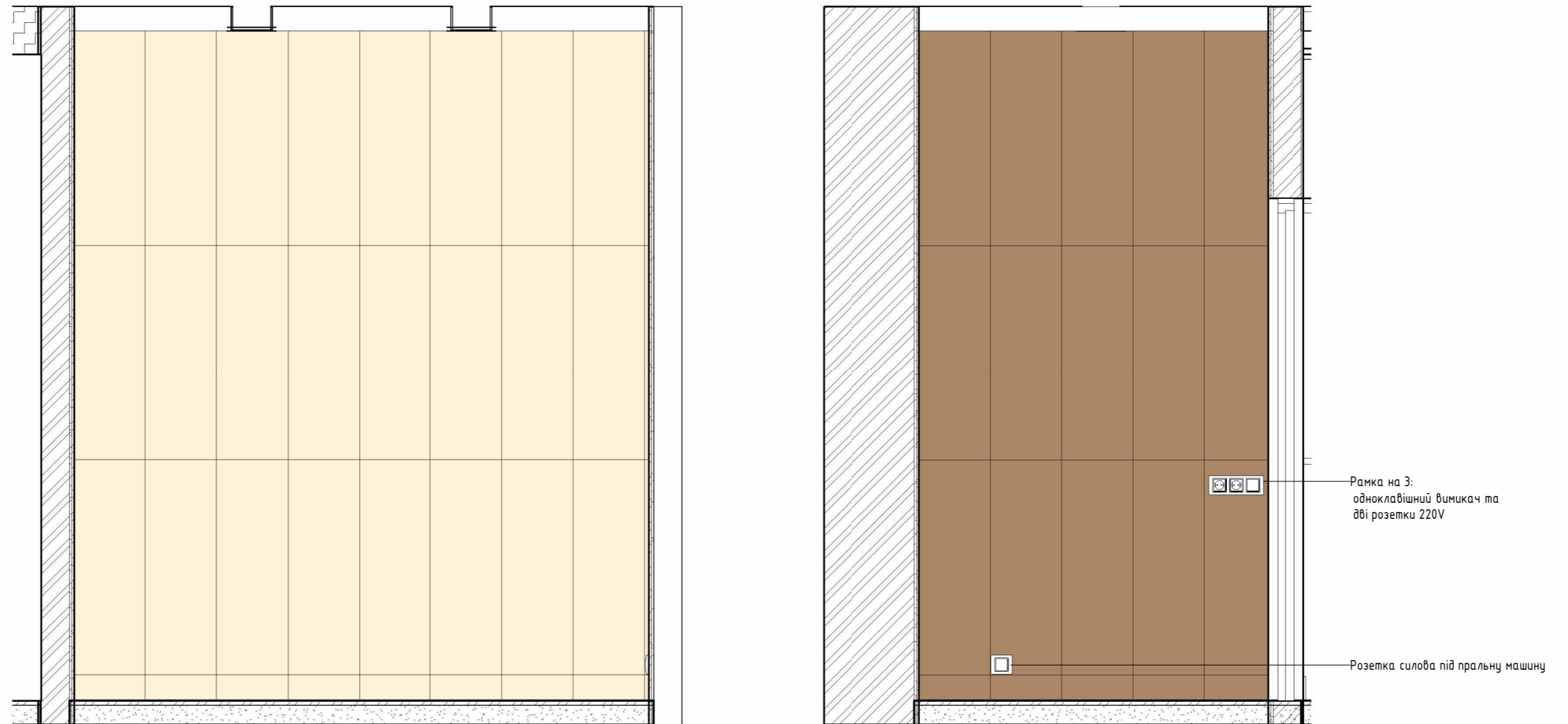
ПЛАН ПРИВ'ЯЗКИ САНТЕХНІЧНОГО ОБЛАДНАННЯ

масштаб 1:50



РОЗГОРТКА СТІН ВАННОЇ КІМНАТИ

масштаб 1:20

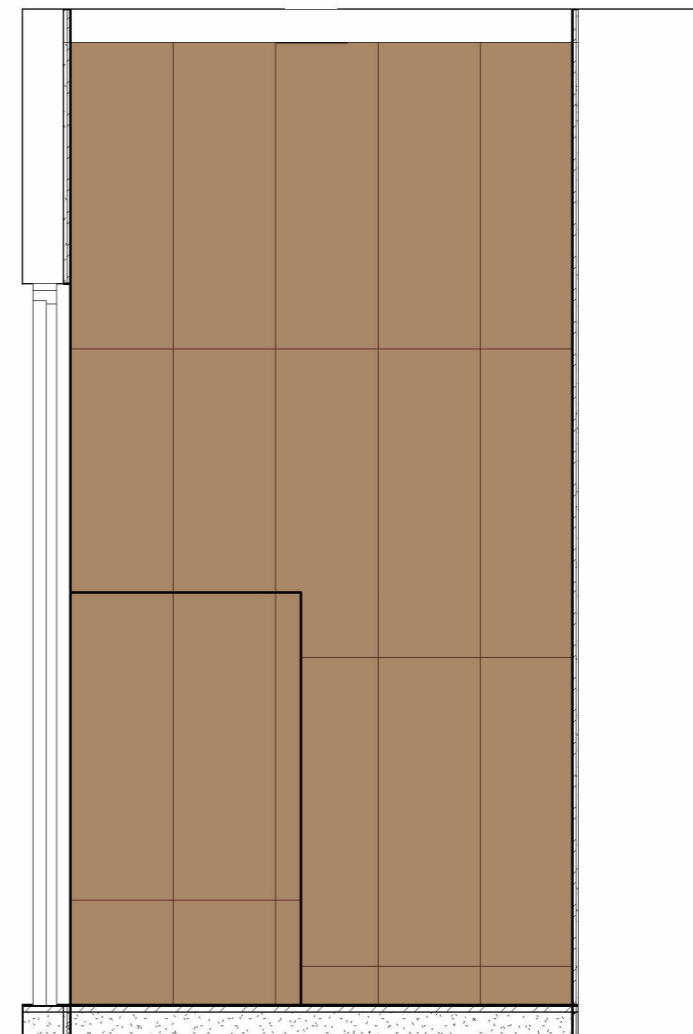
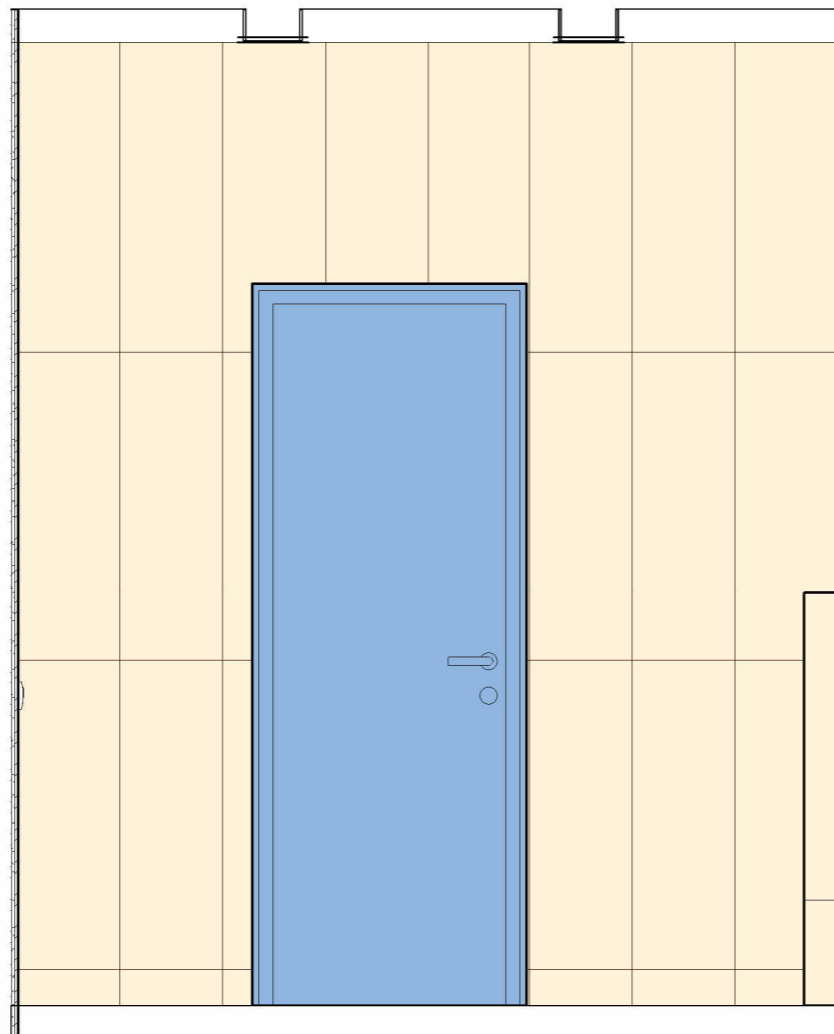


ПРИМІТКИ:

1. Креслення розглядати разом с листом 26 "Специфікація плитки у ванній кімнаті"
2. Всі розміри вказано у міліметрах, якщо не вказано інше.
3. Всі розміри уточнити на місці після завершення будівельно-монтажних робіт.
4. Всі розміри вказано з урахуванням шару штукатурки 20мм та оздоблювальних матеріалів.

РОЗГОРТКА СТІН ВАННОЇ КІМНАТИ

масштаб 1:20

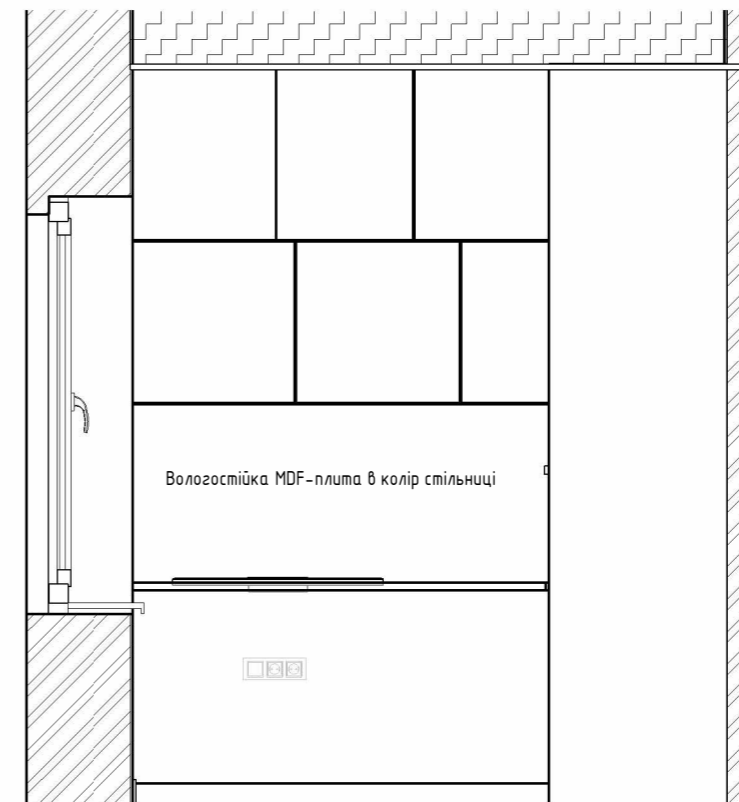
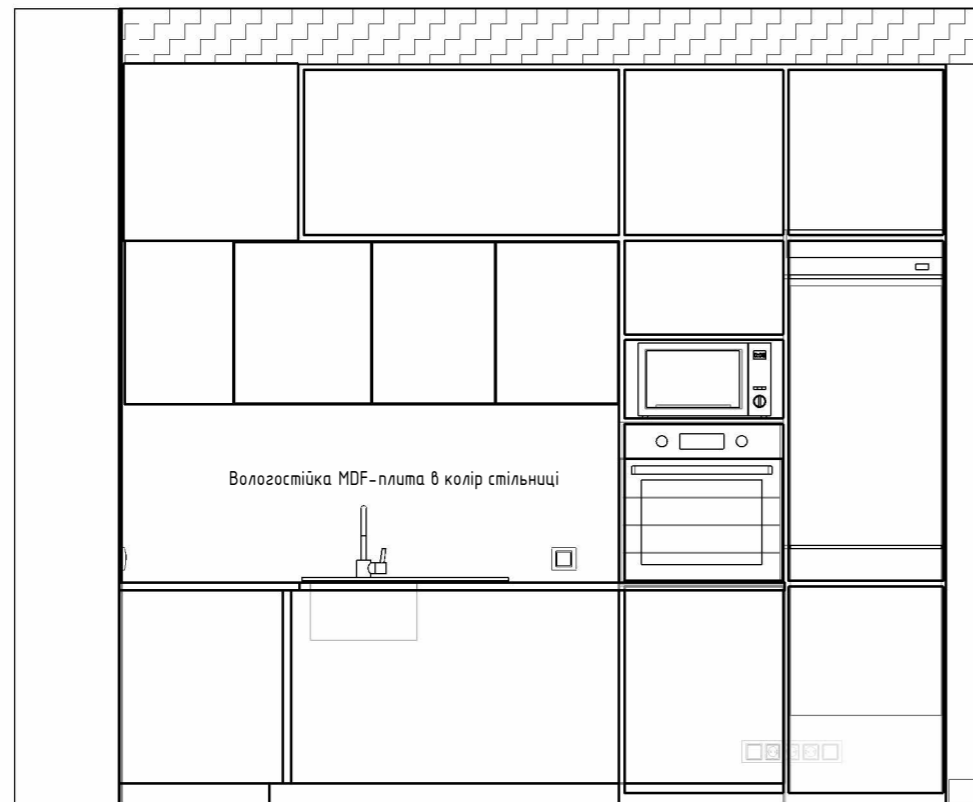


ПРИМІТКИ:

1. Креслення розглядати разом з листом 26 "Специфікація плитки у ванній кімнаті"
2. Всі розміри вказано у міліметрах, якщо не вказано інше.
3. Всі розміри уточнити на місці після завершення будівельно-монтажних робіт.
4. Всі розміри вказано з урахуванням шару штукатурки 20мм та оздоблювальних матеріалів.

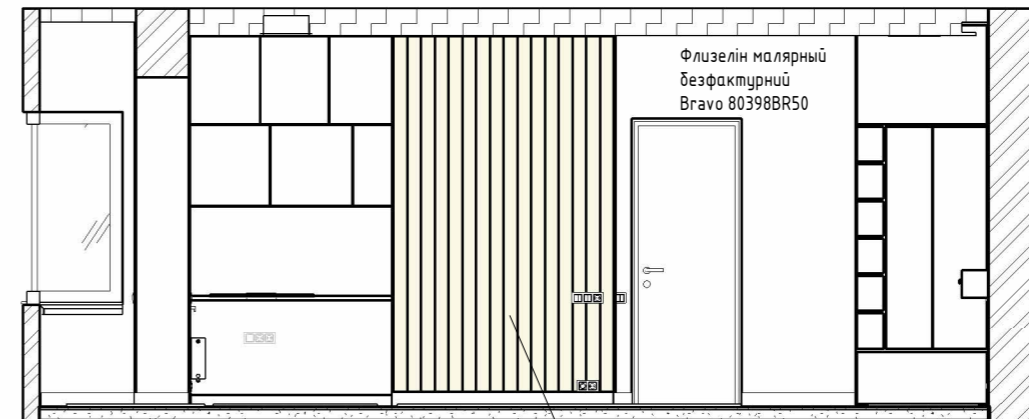
РОЗГОРТКА СТІН КУХНІ

масштаб 1:25

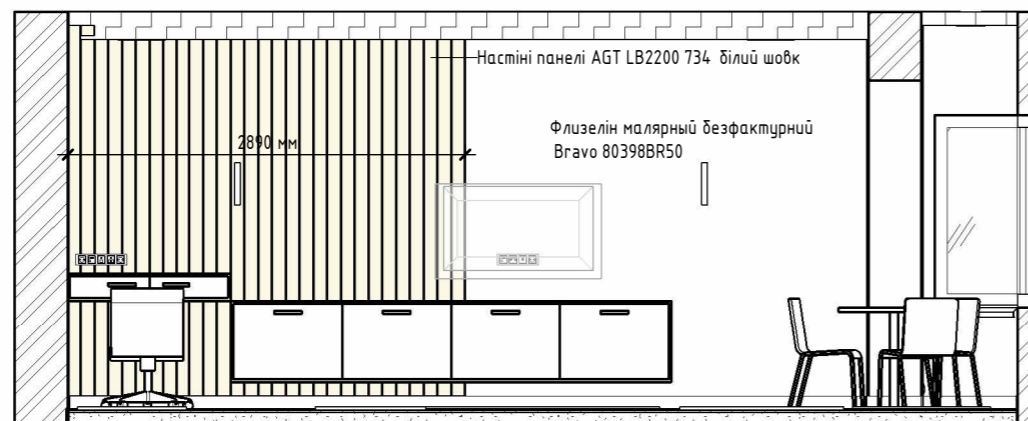


РОЗГОРТКА СТІН КІМНАТИ ТА ПЕРЕДПОКОЮ

масштаб 1:50

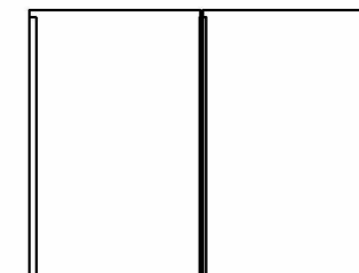
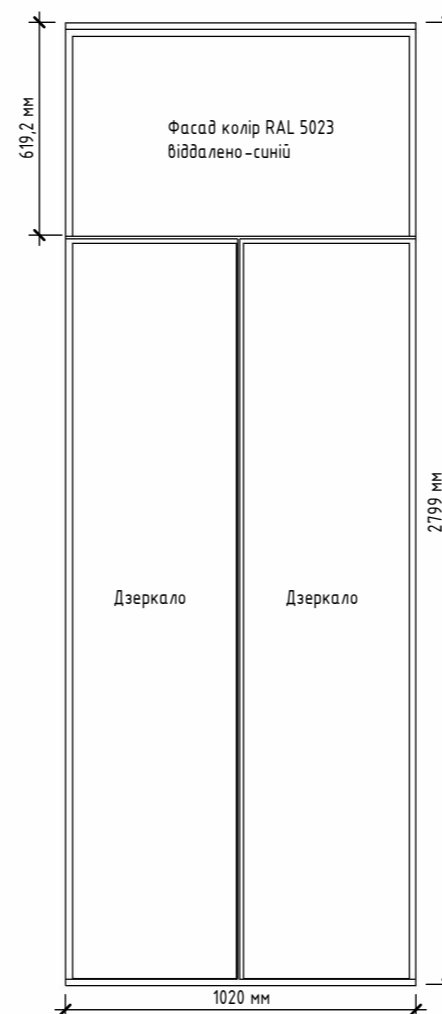
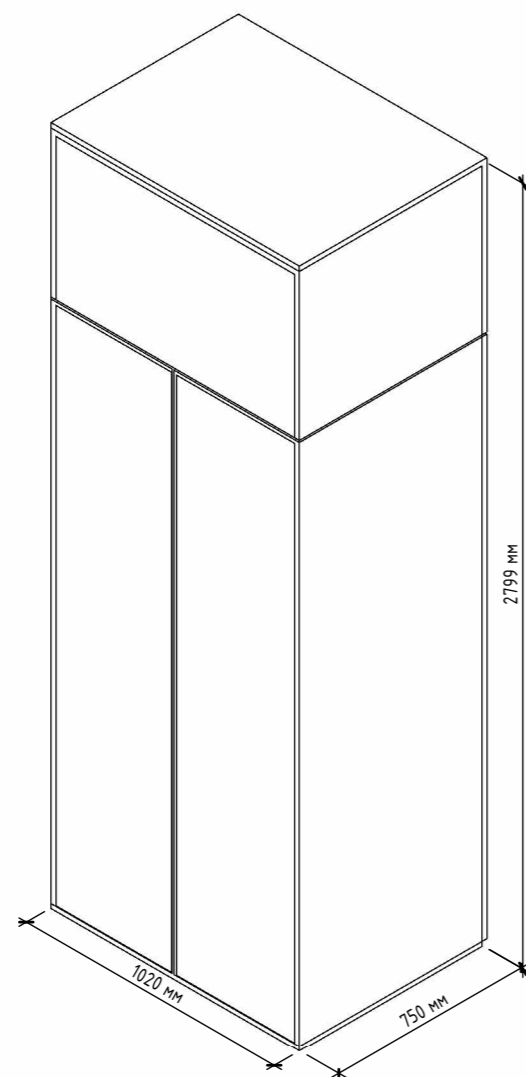


Настінні панелі AGT LB2200 734 білий шовк



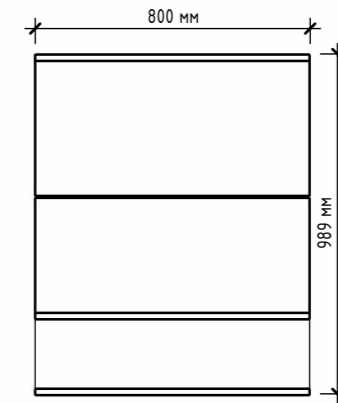
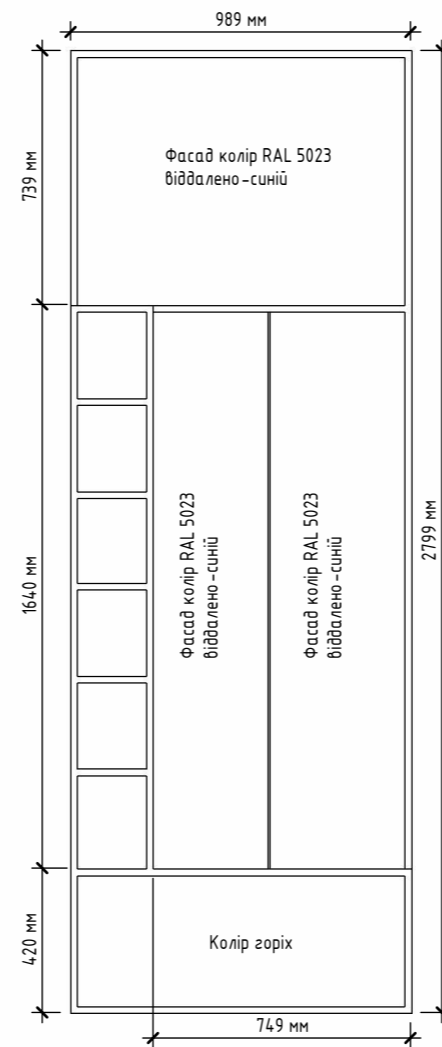
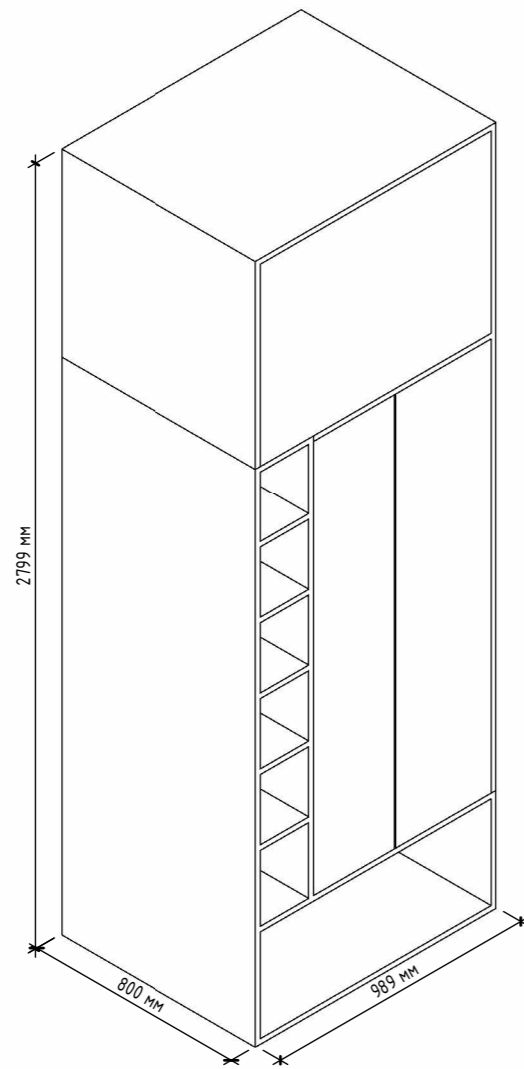
ПЛАН І ВИГЛЯД ЗАМОВЛЕНОЇ ШАФИ У ЗАЛІ

масштаб 1:20



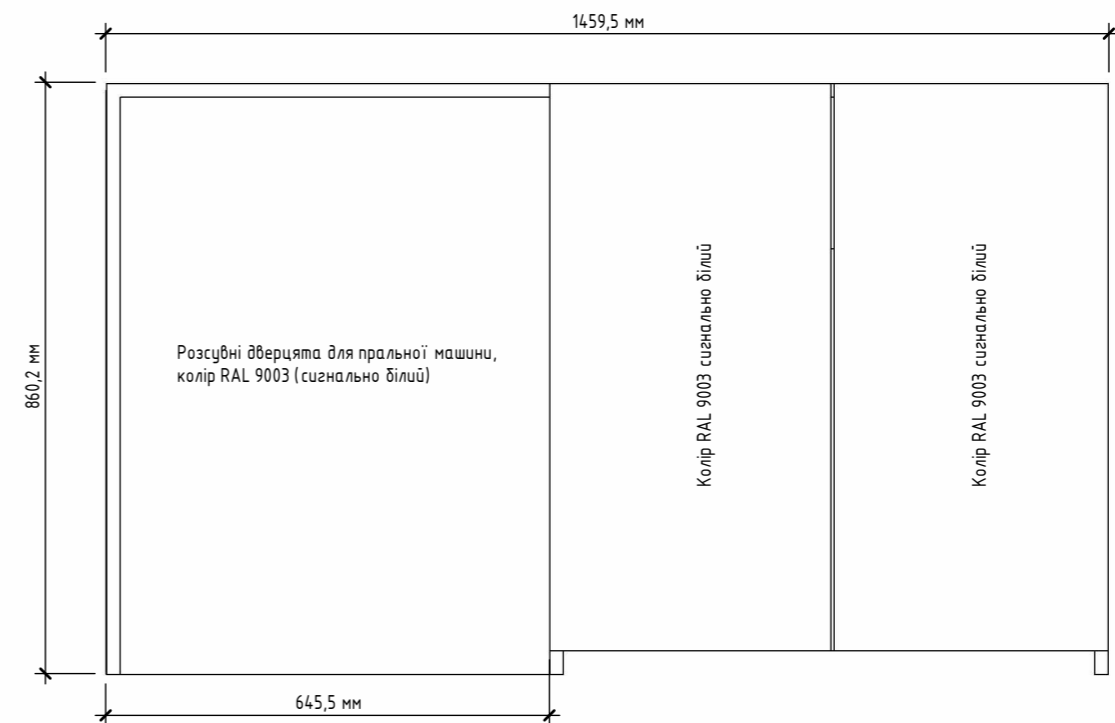
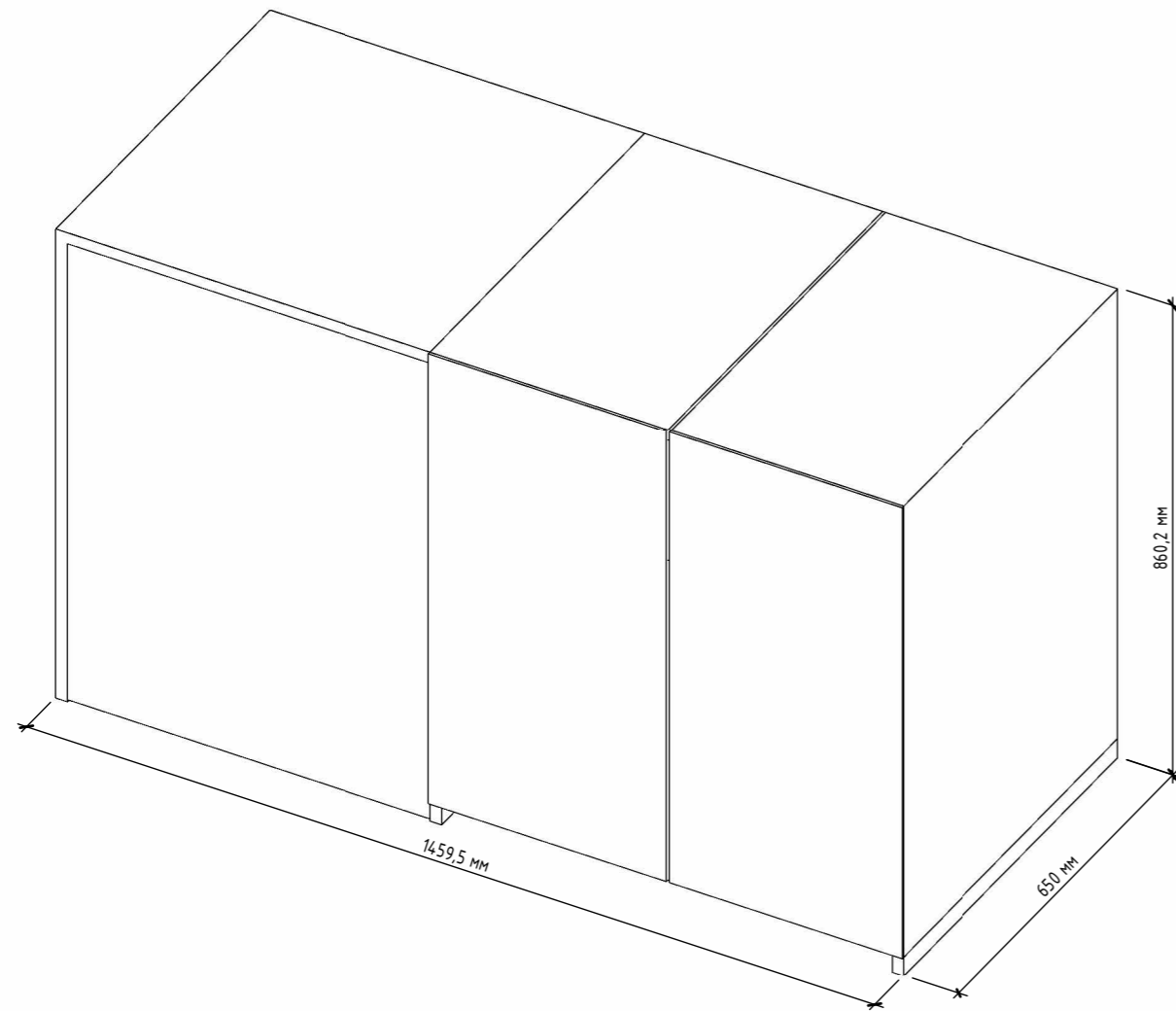
ПЛАН І ВИГЛЯД ЗАМОВЛЕНОЇ ШАФИ У ПЕРЕДПОКОЇ

масштаб 1:20







ПЛАН І ВИГЛЯД ТУМБИ ПІД ЗАМОВЛЕННЯ У ВАННІЙ КІМНАТІ



масштаб 1:10



СПЕЦИФІКАЦІЯ ПЛИТКИ У ВАННІЙ КІМНАТІ








Специфікація плитки у ванній кімнаті		
Умовні позначення	Зображення	Виробник/Серія/Колір
		Paradiz/WOODSKIN GRYS ŚCIANA REKT./898*298/матова
		Paradiz/WOODSKIN BROWN ŚCIANA B STRUKTURA REKT./898*298/матова
URL		








СПЕЦИФІКАЦІЯ ДВЕРЕЙ

Специфікація дверей			
Зображення	Призначення	Виробник	Коментарі
	Міжкімнатні двері на замовлення- 1шт.	https://ropavka.com.ua/ua/p956984674-dveri-krashenye-eskizu.html	Дерев'яні двері, колір RAL 5023 віддалено-синій. Праве відкриття.
	Вхідні броньовані двері-1шт.	https://holz.ua/ua/dver-bulat-protect-424/	Коричневий колір, ліве відкриття

*** Про будь-які припущення та розбіжності повідомити дизайнера.

СПЕЦИФІКАЦІЯ ОЗДОБЛЮВАЛЬНИХ МАТЕРІАЛІВ, МЕБЛІВ ТА ОБЛАДНАННЯ

Специфікація оздоблювальних матеріалів, меблів та обладнання зала та передпокою 1				
Найменування	Зображення	Кількість	Колір	Примітки
Флізелін малярний безфактурний Bravo 80398BR50 густина 120 г/м2				https://stroiplaneta.com.ua/shop/flizelin-malyarniy-besfakturniy-versal-1-06-25m-398-50-plotnost-120-g-m2/
Настінні панелі AGT LB2200 734 Білий шовк		50 шт. (вказана точна кількість згідно проекту)	Білий шовк	https://komfortpol.com.ua/ru/stinova-panel-agt-lb2200-734-bilyi-shovk/
Шафа на замовлення у передпокої	Див. лист 35	1		колір фасадів RAL 5014 Pigeon Blue
Шафа на замовлення у залі	Див. лист 34	1		колір фасадів RAL 5014 Pigeon Blue
Тумба на замовлення у ванній кімнаті	Див. лист 36	1	колір RAL 9003 сигнально білий	колір RAL 9003 сигнально білий
Меблі у передпокої		1		https://zerkala.lviv.ua/products/priamokutne-dzerkalo-rectagle-v-chornii-metalevii-rami
Диван		1	Світло-сірий	https://his.ua/ua/product/divan-raskladnoy-l250?utm_source=google&utm_medium=cpc&utm_campaign=merchant-smart-ua-posonv-ukraine&utm_term=&gclid=Cj0KCQIAqsitBhDIArIsAGMR1RgcA2BMrYlyvx9bjGFYLpe_YagqwKIN9Hut8Y8_0UyQKvkC2v3y6gwaAkJZEALw_wcB

Специфікація оздоблювальних матеріалів, меблів та обладнання зала та передпокою 2				
Найменування	Зображення	Кількість	Колір	Примітки
Радіатор Rastas Aurora Double 500x1200		1	RAL 7016	https://konvektor-ukraine.in.ua/rubchasti-radiator/radiator-rastas-aurora-double-500-1200-ral7016-podklyucheniye-nizhneye-pravoje/?gclid=CjwKCAiAzC2tBhA6EiwArv-i6fu9RAKsCJMsdwVoz4pt_3Bkd4jDCDnidy-fsWBdOctKZnLTP...
Кухонні меблі на замовлення		1		Колір фасадів RAL 7044
Плита-випічка		1		https://nett.com.ua/ru/product/ostativna-varilna-poverhnya-z-vbudovanoyu-vityazhkoyu-nett-ng-9052
К700 МИЙКА З НЕРЖАВІЮЧОЇ СТАЛІ ЗІ ЗЛИВОМ		1		https://www.grohe.ua/uk_ua/k700-31578SD0.html
Душ Rainshower 310 SmartActive		1		https://www.grohe.ua/uk_ua/vannoi-kimnaty/for-showers/new-showers/exposed-shower.html
ESSENCE РАКОВИНА 60		1	альпійський білий	https://www.grohe.ua/uk_ua/essence-60-3956500H.html
GROHE QUICKFIX EURO CERAMIC ЧИТАЗ НАСТІННОГО МОНТАЖУ		1	альпійський білий	https://www.grohe.ua/uk_ua/euro-ceramic-39554000.html